



Fideicomiso Puente Colorado

Formatos

Listado de Formatos

I.- Información contable		
1	ETCA-I-01	Estado de Situación Financiera
2	ETCA-I-02	Estado de Situación Financiera-Detallado-LDF
3	ETCA-I-03	Estado de Actividades
4	ETCA-I-04	Estado de Variación en la Hacienda Pública
5	ETCA-I-05	Estado de Cambios en la Situación Financiera
6	ETCA-I-06	Estado de Flujos de Efectivo
7	ETCA-I-07	Estado Analítico del Activo
8	ETCA-I-08	Estado Analítico de la Deuda y Otros Pasivos
9	ETCA-I-09	Informe Analítico de la Deuda y Otros Pasivos-Detallado-LDF
10	ETCA-I-10	Informe Analítico de Obligaciones Diferentes de Financiamiento-LDF
11	ETCA-I-11	Informe sobre Pasivos Contingentes
12	ETCA-I-12	Notas a los Estados Financieros
II.- Información Presupuestaria		
13	ETCA-II-01	Estado Analítico de Ingresos
14	ETCA-II-02	Estado Analítico de Ingresos Detallado-LDF
15	ETCA-II-03	Conciliación entre los Ingresos Presupuestarios y Contables
16	ETCA-II-04	Estado Analítico del Ejercicio Presupuesto de Egresos
17	ETCA-II-05	Estado Analítico del Ejercicio Presupuesto de Egresos Detallado-LDF Clasificación Por Objeto del Gasto
18	ETCA-II-06	Estado Analítico del Ejercicio Presupuesto de Egresos Clasificación Económica (Por Tipo de Gasto)
19	ETCA-II-07	Estado Analítico del Ejercicio Presupuesto de Egresos Por Unidad Administrativa
20	ETCA-II-08	Estado Analítico del Ejercicio Presupuesto de Egresos Detallado-LDF Por Unidad Administrativa
21	ETCA-II-09	Estado Analítico del Ejercicio Presupuesto de Egresos Clasificación Administrativa, Por Poderes
22	ETCA-II-10	Estado Analítico del Ejercicio Presupuesto de Egresos Clasificación Administrativa, Por tipo de Organismo o Entidad Paraestatal
23	ETCA-II-11	Estado Analítico del Ejercicio Presupuesto de Egresos Clasificación Funcional (Finalidad y Función)
24	ETCA-II-12	Estado Analítico del Ejercicio Presupuesto de Egresos -Detallado-LDF Clasificación Funcional (Finalidad y Función)
25	ETCA-II-13	Estado Analítico del Ejercicio Presupuesto de Egresos Por Partida del Gasto
26	ETCA-II-14	Estado Analítico del Ejercicio Presupuesto de Egresos - Detallado-LDF (Clasificación de Servicios Personales por Categoría)
27	ETCA-II-15	Conciliación entre los Egresos Presupuestarios y los Gastos Contables
28	ETCA-II-16	Endeudamiento Neto
29	ETCA-II-17	Intereses de la Deuda
III.- Información Programática		

30	ETCA-III-01	Gasto por Categoría Programática
31	ETCA-III-02	Gasto por Programa Presupuestario (NO APLICA)
32	ETCA-III-03	Gasto por Proyectos de Inversión
33	ETCA-III-04	Informe de Avance Programático
34	ETCA-III-05	Matriz de Indicadores de Resultados
IV.- Información Complementaria-Anexos.		
35	ETCA-IV-01	Indicadores de Postura Fiscal
36	ETCA-IV-02	Balance Presupuestario-LDF
37	ETCA-IV-03	Relación de Cuentas Bancarias Productivas Específicas
38	ETCA-IV-04	Relación de Bienes que Componen su Patrimonio (CUENTA PÚBLICA Y SEGUNDO TRIMESTRE)
39	ETCA-IV-06	Clasificación Económica de los Ingresos , de los Gastos y del Financiamiento
40	Anexo A	Análisis de variaciones Programático-Presupuestal
41	Anexo B	Desglose de saldo en Bancos e Inversiones
42	Anexo C	Gasto de acuerdo a la Estructura Programática (LAYOUT EXCEL)
43	Anexo Mir	Análisis cualitativo de las metas programadas en la Matriz de Indicadores de Resultados

FIDEICOMISO PUENTE COLORADO BANAMEX 116548-6

Estado de Situación Financiera

Al 30 de septiembre 2024

(Cifras en Pesos)

Concepto	2024	2023	Concepto	2024	2023
ACTIVO			PASIVO		
Activo Circulante			Pasivo Circulante		
Efectivo y Equivalentes	62,272,606.81	26,608,347.74	Cuentas por Pagar a Corto Plazo	666,501.19	1,822,780.11
Derechos a Recibir Efectivo o Equivalentes	1,209,341.56	1,189,823.44	Documentos por Pagar a Corto Plazo	-	-
Derechos a Recibir Bienes o Servicios	-	-	Porción a Corto Plazo de la Deuda Pública a Largo Plazo	-	-
Inventarios	-	-	Titulos y Valores a Corto Plazo	-	-
Almacenes	-	-	Pasivos Diferidos a Corto Plazo	-	-
Estimación por Pérdida o Deterioro de Activos Circulantes	-	-	Fondos y Bienes de Terceros en Garantía y/o Administración a Corto Plazo	-	-
Otros Activos Circulantes	-	-	Provisiones a Corto Plazo	-	-
			Otros Pasivos a Corto Plazo	-	-
Total de Activos Circulantes	63,481,948.37	27,798,171.18	Total de Pasivos Circulantes	666,501.19	1,822,780.11
Activo No Circulante			Pasivo No Circulante		
Inversiones Financieras a Largo Plazo	-	-	Cuentas por Pagar a Largo Plazo	-	-
Derechos a Recibir Efectivo o Equivalentes a Largo Plazo	-	-	Documentos por Pagar a Largo Plazo	-	-
Bienes Inmuebles, Infraestructura y Construcciones en Proceso	-	-	Deuda Pública a Largo Plazo	-	-
Bienes Muebles	688,509.55	628,634.55	Pasivos Diferidos a Largo Plazo	-	-
Activos Intangibles	15,696.80	15,696.80	Fondos y Bienes de Terceros en Garantía y/o en Administración a Largo Plazo	-	-
Depreciación, Deterioro y Amortización Acumulada de Bienes	- 645,862.99	- 645,862.99	Provisiones a Largo Plazo	-	-
Activos Diferidos	-	-			
Estimación por Pérdida o Deterioro de Activos no Circulantes	-	-			
Otros Activos no Circulantes	-	-			
Total de Activos No Circulantes	58,343.36	1,531.64	Total de Pasivos No Circulantes	-	-
Total de Activos	63,540,291.73	27,796,639.54	Total de Pasivo	666,501.19	1,822,780.11
			HACIENDA PÚBLICA/PATRIMONIO		
			Hacienda Pública/Patrimonio Contribuido	2,250,024.27	2,250,024.27
			Aportaciones	2,250,024.27	2,250,024.27
			Donaciones de Capital	-	-
			Actualización de la Hacienda Pública/Patrimonio	-	-
			Hacienda Pública/Patrimonio Generado	60,623,766.27	23,723,835.16
			Resultados del Ejercicio (Ahorro/ Desahorro)	36,899,931.11	25,481,661.69
			Resultados de Ejercicios Anteriores	22,050,143.19	47,531,804.88
			Revalúos	11.00	11.00
			Reservas	-	-
			Rectificaciones de Resultados de Ejercicios Anteriores	1,673,680.97	1,673,680.97
			Exceso o Insuficiencia en la Actualización de la Hacienda Pública/Patrimonio	-	-
			Resultado por Posición Monetaria	-	-
			Resultado por Tenencia de Activos no Monetarios	-	-
			Total Hacienda Pública/Patrimonio	62,873,790.54	25,973,859.43
			Total de Pasivo y Hacienda Pública/Patrimonio	63,540,291.73	27,796,639.54

Bajo protesta de decir verdad declaramos que los Estados Financieros y sus Notas, son razonablemente correctos y son responsabilidad del emisor

C.P. JESUS FABIOLA RODRIGUEZ OBESO
Contador

LIC. MARCO ROBERTO OTHON ACOSTA
Administrador General

FIDEICOMISO PUENTE COLORADO BANAMEX 116548-6

Estado de Situación Financiera Detallado - LDF

Del 01 de enero de 2024 al 30 de septiembre de 2024 (b)

(PESOS)

Concepto (c)	2024	31 de diciembre de 2023	Concepto (c)	2024	31 de diciembre de 2023
ACTIVO			PASIVO		
Activo Circulante			Activo Circulante		
a. Efectivo y Equivalentes (a=a1+a2+a3+a4+a5+a6+a7)	63,481,948.37	27,798,171.18	a. Cuentas por Pagar a Corto Plazo (a=a1+a2+a3+a4+a5+a6+a7+a8+a9)	666,501.19	1,822,780.11
a1) Efectivo			a1) Servicios Personales por Pagar a Corto Plazo	666,501.19	1,822,780.11
a2) Bancos/Tesorería	62,272,606.81	26,608,347.74	a2) Proveedores por Pagar a Corto Plazo		
a3) Bancos/Dependencias y Otros			a3) Contratistas por Obras Públicas por Pagar a Corto Plazo		
a4) Inversiones Temporales (Hasta 3 meses)			a4) Participaciones y Aportaciones por Pagar a Corto Plazo		
a5) Fondos con Afectación Específica			a5) Transferencias Otorgadas por Pagar a Corto Plazo		
a6) Depósitos de Fondos de Terceros en Garantía y/o Administración			a6) Intereses, Comisiones y Otros Gastos de la Deuda Pública por Pagar a Corto Plazo		
a7) Otros Efectivos y Equivalentes	1,209,341.56	1,189,823.44	a7) Retenciones y Contribuciones por Pagar a Corto Plazo		
b. Derechos a Recibir Efectivo o Equivalentes (b=b1+b2+b3+b4+b5+b6+b7)			a8) Devoluciones de la Ley de Ingresos por Pagar a Corto Plazo		
b1) Inversiones Financieras de Corto Plazo			a9) Otras Cuentas por Pagar a Corto Plazo		
b2) Cuentas por Cobrar a Corto Plazo			b. Documentos por Pagar a Corto Plazo (b=b1+b2+b3)		
b3) Deudores Diversos por Cobrar a Corto Plazo			b1) Documentos Comerciales por Pagar a Corto Plazo		
b4) Ingresos por Recuperar a Corto Plazo			b2) Documentos con Contratistas por Obras Públicas por Pagar a Corto Plazo		
b5) Deudores por Anticipos de la Tesorería a Corto Plazo			b3) Otros Documentos por Pagar a Corto Plazo		
b6) Préstamos Otorgados a Corto Plazo			c. Porción a Corto Plazo de la Deuda Pública a Largo Plazo (c=c1+c2)		
b7) Otros Derechos a Recibir Efectivo o Equivalentes a Corto Plazo			c1) Porción a Corto Plazo de la Deuda Pública		
c. Derechos a Recibir Bienes o Servicios (c=c1+c2+c3+c4+c5)			c2) Porción a Corto Plazo de Arrendamiento Financiero		
c1) Anticipo a Proveedores por Adquisición de Bienes y Prestación de Servicios a Corto Plazo			d. Títulos y Valores a Corto Plazo		
c2) Anticipo a Proveedores por Adquisición de Bienes inmuebles y Muebles a Corto Plazo			e. Pasivos Diferidos a Corto Plazo (e=e1+e2+e3)		
c3) Anticipo a Proveedores por Adquisición de Bienes Intangibles a Corto Plazo			e1) Ingresos Cobrados por Adelantado a Corto Plazo		
c4) Anticipo a Contratistas por Obras Públicas a Corto Plazo			e2) Intereses Cobrados por Adelantado a Corto Plazo		
c5) Otros Derechos a Recibir Bienes o Servicios a Corto Plazo			e3) Otros Pasivos Diferidos a Corto Plazo		
d. Inventarios (d=d1+d2+d3+d4+d5)			f. Fondos y Bienes de Terceros en Garantía y/o Administración a Corto Plazo (f=f1+f2+f3+f4+f5+f6)		
d1) Inventario de Mercancías para Venta			f1) Fondos en Garantía a Corto Plazo		
d2) Inventario de Mercancías Terminadas			f2) Fondos en Administración a Corto Plazo		
d3) Inventario de Mercancías en Proceso de Elaboración			f3) Fondos Contingentes a Corto Plazo		
d4) Inventario de Materias Primas, Materiales y Suministros para Producción			f4) Fondos de Fideicomisos, Mandatos y Contratos Análogos a Corto Plazo		
d5) Bienes en Tránsito			f5) Otros Fondos de Terceros en Garantía y/o Administración a Corto Plazo		
e. Almacenes			f6) Valores y Bienes en Garantía a Corto Plazo		

Concepto (c)	2024	31 de diciembre de 2023	Concepto (c)	2024	31 de diciembre de 2023
f. Estimación por Pérdida o Deterioro de Activos Circulantes (f=f1+f2)			g. Provisiones a Corto Plazo (g=g1+g2+g3)		
f1) Estimaciones para Cuentas Incobrables por Derechos a Recibir Efectivo o Equivalentes			g1) Provisión para Demandas y Juicios a Corto Plazo		
f2) Estimación por Deterioro de Inventarios			g2) Provisión para Contingencias a Corto Plazo		
g. Otros Activos Circulantes (g=g1+g2+g3+g4)			g3) Otras Provisiones a Corto Plazo		
g1) Valores en Garantía			h. Otros Pasivos a Corto Plazo (h=h1+h2+h3)		
g2) Bienes en Garantía (excluye depósitos de fondos)			h1) Ingresos por Clasificar		
g3) Bienes Derivados de Embargos, Decomisos, Aseguramientos y Dación en Pago			h2) Recaudación por Participar		
g4) Adquisición con Fondos de Terceros			h3) Otros Pasivos Circulantes		
IA. Total de Activos Circulantes (IA = a + b + c + d + e + f + g)	63,461,948.37	27,798,171.18	IIA. Total de Pasivos Circulantes (IIA = a + b + c + d + e + f + g + h)	666,501.19	1,822,780.11
Activo No Circulante			Pasivo No Circulante		
a. Inversiones Financieras a Largo Plazo			a. Cuentas por Pagar a Largo Plazo		
b. Derechos a Recibir Efectivo o Equivalentes a Largo Plazo			b. Documentos por Pagar a Largo Plazo		
c. Bienes Inmuebles, Infraestructura y Construcciones en Proceso			c. Deuda Pública a Largo Plazo		
d. Bienes Muebles	688,509.55	628,534.55	d. Pasivos Diferidos a Largo Plazo		
e. Activos Intangibles	15,696.80	15,696.80	e. Fondos y Bienes de Terceros en Garantía y/o en Administración a Largo Plazo		
f. Depreciación, Deterioro y Amortización Acumulada de Bienes	645,862.99	645,862.99	f. Provisiones a Largo Plazo		
g. Activos Diferidos			IIIB. Total de Pasivos No Circulantes (IIIB = a + b + c + d + e + f)		
h. Estimación por Pérdida o Deterioro de Activos no Circulantes			II. Total del Pasivo (II = IIA + IIIB)	666,501.19	1,822,780.11
i. Otros Activos no Circulantes			HACIENDA PÚBLICA PATRIMONIO		
IB. Total de Activos No Circulantes (IB = a + b + c + d + e + f + g + h + i)	56,343.36	1,531.64	IIIA. Hacienda Pública/ Patrimonio Contribuido (IIIA = a + b + c)	2,250,024.27	2,250,024.27
I. Total del Activo (I = IA + IB)	63,505,291.73	29,329,802.82	a. Aportaciones		
			b. Donaciones de Capital		
			c. Actualización de la Hacienda Pública/ Patrimonio		
			IIIB. Hacienda Pública/ Patrimonio Generado (IIIB = a + b + c + d + e)	60,623,766.27	23,723,835.16
			a. Resultados del Ejercicio (Ahorro/ Desahorro)	36,899,931.11	25,481,661.69
			b. Resultados de Ejercicios Anteriores	22,050,143.19	47,531,804.88
			c. Revalúos	11.00	11.00
			d. Reservas		
			e. Rectificaciones de Resultados de Ejercicios Anteriores	1,673,680.97	1,673,680.97
			IIIC. Exceso o Insuficiencia en la Actualización de la Hacienda Pública/ Patrimonio (IIIC = a + b)		
			a. Resultado por Posición Monetaria		
			b. Resultado por Tenencia de Activos no Monetarios		
			III. Total Hacienda Pública/ Patrimonio (III = IIIA + IIIB + IIIC)	62,873,790.54	25,973,869.43
			IV. Total del Pasivo y Hacienda Pública/ Patrimonio (IV = III + IIIB)	63,540,291.73	27,996,639.54

C.P. JESUS FABIOLA RODRIGUEZ OBESO
Contador

LIC. MARCO ROBERTO OTHON ACOSTA
Administrador General

FIDEICOMISO PUENTE COLORADO BANAMEX 116548-6

Estado de Actividades

Del 01 de enero al 30 de septiembre de 2024

(Cifras en Pesos)

Concepto	2024	2023
INGRESOS Y OTROS BENEFICIOS		
Ingresos de Gestión	53,175,594.38	74,097,754.10
Impuestos	-	-
Cuotas y Aportaciones de Seguridad Social	-	-
Contribuciones de Mejoras	-	-
Derechos	-	-
Productos	4,397,343.09	4,315,913.58
Aprovechamientos	-	-
Ingresos por Venta de Bienes y Prestación de Servicios	48,778,251.29	69,781,840.52
Participaciones, Aportaciones, Convenios, Incentivos Derivados de la Colaboración Fiscal, Fondos Distintos de Aportaciones, Transferencias, Asignaciones, Subsidios y Subvenciones, y Pensiones y Jubilaciones	-	-
Participaciones, Aportaciones, Convenios, Incentivos Derivados de la Colaboración Fiscal y Fondos Distintos de Aportaciones	-	-
Transferencias, Asignaciones, Subsidios y Subvenciones, y Pensiones y Jubilaciones	-	-
Otros Ingresos y Beneficios	-	-
Ingresos Financieros	-	-
Incremento por Variación de Inventarios	-	-
Disminución del Exceso de Estimaciones por Pérdida o Deterioro u Obsolescencia	-	-
Disminución del Exceso de Provisiones	-	-
Otros Ingresos y Beneficios Varios	-	-
Total de Ingresos y Otros Beneficios	53,175,594.38	74,097,754.10
GASTOS Y OTRAS PÉRDIDAS		
Gastos de Funcionamiento	16,087,001.90	21,763,179.62
Servicios Personales	10,603,386.99	15,240,082.31
Materiales y Suministros	259,904.38	431,815.73
Servicios Generales	5,223,710.53	6,091,281.58
Transferencias, Asignaciones, Subsidios y Otras Ayudas	-	77,000,000.00
Transferencias Internas y Asignaciones al Sector Público	-	-
Transferencias al Resto del Sector Público	-	77,000,000.00
Subsidios y Subvenciones	-	-
Ayudas Sociales	-	-
Pensiones y Jubilaciones	-	-
Transferencias a Fideicomisos, Mandatos y Contratos Análogos	-	-
Transferencias a la Seguridad Social	-	-
Donativos	-	-
Transferencias al Exterior	-	-
Participaciones y Aportaciones	-	-
Participaciones	-	-
Aportaciones	-	-
Convenios	-	-
Intereses, Comisiones y Otros Gastos de la Deuda Pública	-	-
Intereses de la Deuda Pública	-	-
Comisiones de la Deuda Pública	-	-
Gastos de la Deuda Pública	-	-
Costo por Coberturas	-	-
Apoyos Financieros	-	-
Otros Gastos y Pérdidas Extraordinarias	188,661.37	816,236.17
Estimaciones, Depreciaciones, Deterioros, Obsolescencia y Amortizaciones	-	244,438.42
Provisiones	-	-
Disminución de Inventarios	-	-
Otros Gastos	188,661.37	571,797.75
Inversión Pública	-	-
Inversión Pública no Capitalizable	-	-
Total de Gastos y Otras Pérdidas	16,275,663.27	99,579,415.79
Resultados del Ejercicio (Ahorro/Desahorro)	36,899,931.11 -	25,481,661.69

Bajo protesta de decir verdad declaramos que los Estados Financieros y sus Notas, son razonablemente correctos y son responsabilidad del emisor

C.P. JESUS FABIOLA RODRIGUEZ OBESO
Contador

LIC. MARCO ROBERTO OTHON ACOSTA
Administrador General

FIDEICOMISO PUENTE COLORADO BANAMEX 116548-6

Estado de Variación en la Hacienda Pública

Del 01 de enero al 30 de septiembre de 2024

(Cifras en Pesos)

Concepto	Hacienda Pública / Patrimonio Contribuido	Hacienda Pública / Patrimonio Generado de Ejercicios Anteriores	Hacienda Pública / Patrimonio Generado del Ejercicio	Exceso o Insuficiencia en la Actualización de la Hacienda Pública / Patrimonio	Total
Hacienda Pública / Patrimonio Contribuido Neto de 2023	2,250,024.27				2,250,024.27
Aportaciones	2,250,024.27				2,250,024.27
Donaciones de Capital					-
Actualización de la Hacienda Pública/Patrimonio					-
Hacienda Pública / Patrimonio Generado Neto de 2023		49,205,496.85	25,481,661.69		23,723,835.16
Resultados del Ejercicio (Ahorro/Desahorro)			25,481,661.69		25,481,661.69
Resultados de Ejercicios Anteriores		47,531,804.88			47,531,804.88
Revalúos		11.00			11.00
Reservas					-
Rectificaciones de Resultados de Ejercicios Anteriores		1,673,680.97			1,673,680.97
Exceso o Insuficiencia en la Actualización de la Hacienda Pública / Patrimonio Neto de 2023					-
Resultado por Posición Monetaria					-
Resultado por Tenencia de Activos no Monetarios					-
Hacienda Pública / Patrimonio Neto Final de 2023	2,250,024.27	49,205,496.85	25,481,661.69		25,973,859.43
Cambios en la Hacienda Pública / Patrimonio Contribuido Neto de 2024					-
Aportaciones					-
Donaciones de Capital					-
Actualización de la Hacienda Pública/Patrimonio					-
Variaciones de la Hacienda Pública / Patrimonio Generado Neto de 2024		25,481,661.69	62,381,592.90		36,899,931.11
Resultados del Ejercicio (Ahorro/Desahorro)			36,899,931.11		36,899,931.11
Resultados de Ejercicios Anteriores		25,481,661.69	25,481,661.69		-
Revalúos					-
Reservas					-
Rectificaciones de Resultados de Ejercicios Anteriores					-
Cambios en el Exceso o Insuficiencia en la Actualización de la Hacienda Pública / Patrimonio Neto de 2024					-
Resultado por Posición Monetaria					-
Resultado por Tenencia de Activos no Monetarios					-
Hacienda Pública / Patrimonio Neto Final de 2024	2,250,024.27	23,723,835.16	36,899,931.11		62,873,790.54

Bajo protesta de decir verdad declaramos que los Estados Financieros y sus notas, son razonablemente correctos y son responsabilidad del emisor.

C.P. JESUS FABIOLA RODRIGUEZ OBESO
Contador

LIC. MARCO ROBERTO OTHON ACOSTA
Administrador General

FIDEICOMISO PUENTE COLORADO BANAMEX 116548-6
Estado de Cambios en la Situación Financiera
Del 01 de enero al 30 de septiembre de 2024
(Cifras en Pesos)

Concepto	Origen	Aplicación
ACTIVO	0.00	35,743,652.19
Activo Circulante	0.00	35,683,777.19
Efectivo y Equivalentes		35,664,259.07
Derechos a Recibir Efectivo o Equivalentes	0.00	19,518.12
Derechos a Recibir Bienes o Servicios		
Inventarios		
Almacenes		
Estimación por Pérdida o Deterioro de Activos Circulantes		
Otros Activos Circulantes		
Activo No Circulante	0.00	59,875.00
Inversiones Financieras a Largo Plazo		
Derechos a Recibir Efectivo o Equivalentes a Largo Plazo		
Bienes Inmuebles, Infraestructura y Construcciones en Proceso		
Bienes Muebles		59,875.00
Activos Intangibles		
Depreciación, Deterioro y Amortización Acumulada de Bienes		
Activos Diferidos		
Estimación por Pérdida o Deterioro de Activos no Circulantes		
Otros Activos no Circulantes		
PASIVO	0.00	1,156,278.92
Pasivo Circulante	0.00	1,156,278.92
Cuentas por Pagar a Corto Plazo		1,156,278.92
Documentos por Pagar a Corto Plazo		0.00
Porción a Corto Plazo de la Deuda Pública a Largo Plazo		
Titulos y Valores a Corto Plazo		
Pasivos Diferidos a Corto Plazo		
Fondos y Bienes de Terceros en Garantía y/o Administración a Corto Plazo		
Provisiones a Corto Plazo		
Otros Pasivos a Corto Plazo		
Pasivo No Circulante	0.00	0.00
Cuentas por Pagar a Largo Plazo		
Documentos por Pagar a Largo Plazo		
Deuda Pública a Largo Plazo		
Pasivos Diferidos a Largo Plazo		
Fondos y Bienes de Terceros en Garantía y/o en Administración a Largo Plazo		
Provisiones a Largo Plazo		
HACIENDA PUBLICA/PATRIMONIO	62,381,592.80	25,481,661.69
Hacienda Pública/Patrimonio Contribuido	0.00	0.00
Aportaciones		
Donaciones de Capital		
Actualización de la Hacienda Pública/Patrimonio		
Hacienda Pública/Patrimonio Generado	62,381,592.80	25,481,661.69
Resultados del Ejercicio (Ahorro/ Desahorro)	62,381,592.80	
Resultados de Ejercicios Anteriores		25,481,661.69
Revalúos		
Reservas		
Rectificaciones de Resultados de Ejercicios Anteriores		
Excesos o Insuficiencia en la Actualización de la Hacienda Pública/Patrimonio	0.00	0.00
Resultado por Posición Monetaria		
Resultado por Tenencia de Activos no Monetarios		

Bajo protesta de decir verdad declaramos que los Estados Financieros y sus notas, son razonablemente correctos y son responsabilidad del emisor

C.P. JESUS FABIOLA RODRIGUEZ OBESO
 Contador

LIC. MARCO ROBERTO OTHON ACOSTA
 Administrador General

FIDEICOMISO PUENTE COLORADO BANAMEX 116548-6

Estado de Flujos de Efectivo

Del 01 de enero al 30 de septiembre de 2024

(Cifras en Pesos)

Concepto	<u>2024</u>	<u>2023</u>
Flujos de Efectivo de las Actividades de Operación		
Origen	53,175,594.38	74,097,754.10
Impuestos		
Cuotas y Aportaciones de Seguridad Social		
Contribuciones de Mejoras		
Derechos		
Productos	4,397,343.09	4,315,913.58
Aprovechamientos		
Ingresos por Venta de Bienes y Prestación de Servicios	48,778,251.29	69,781,840.52
Participaciones, Aportaciones, Convenios, Incentivos Derivados de la Colaboración Fiscal y Fondos Distintos de Aportaciones		
Transferencias, Asignaciones, Subsidios y Subvenciones, y Pensiones y Jubilaciones		
Otros Orígenes de Operación		
Aplicación	17,511,335.31	99,723,433.74
Servicios Personales	10,603,386.99	15,240,082.31
Materiales y Suministros	259,904.38	431,815.73
Servicios Generales	5,223,710.53	6,091,281.58
Transferencias Internas y Asignaciones al Sector Público		
Transferencias al resto del Sector Público		77,000,000.00
Subsidios y Subvenciones		
Ayudas Sociales		
Pensionamientos y Jubilaciones		
Transferencias a Fideicomisos, Mandatos y Contratos Análogos		
Transferencias a la Seguridad Social		
Donativos		
Transferencias al Exterior		
Participaciones		
Aportaciones		
Convenios		
Otras Aplicaciones de Operación	1,424,333.41	960,254.12
Flujos Netos de Efectivo por Actividades de Operación	35,664,259.07	-25,625,679.64
Flujos de Efectivo de las Actividades de Inversión		
Origen	0.00	0.00
Bienes Inmuebles, Infraestructura y Construcciones en Proceso		
Bienes Muebles		
Otros Orígenes de Inversión		
Aplicación	0.00	0.00
Bienes Inmuebles, Infraestructura y Construcciones en Proceso		
Bienes Muebles		
Otras Aplicaciones de Inversión		
Flujos Netos de Efectivo por Actividades de Inversión	0.00	0.00
Flujo de Efectivo de las Actividades de Financiamiento		
Origen	0.00	0.00
Endeudamiento Neto	0.00	0.00
Interno	0.00	0.00
Externo	0.00	0.00
Otros Orígenes de Financiamiento	0.00	0.00
Aplicación	0.00	0.00
Servicios de la Deuda	0.00	0.00
Interno		
Externo		
Otras Aplicaciones de Financiamiento		
Flujos netos de Efectivo por Actividades de Financiamiento	0.00	0.00
Incremento/Disminución Neta en el Efectivo y Equivalentes al Efectivo	35,664,259.07	-25,625,679.64
Efectivo y Equivalentes al Efectivo al Inicio del Ejercicio	26,608,347.74	52,234,027.38
Efectivo y Equivalentes al Efectivo al Final del Ejercicio	62,272,606.81	26,608,347.74

Bajo protesta de decir verdad declaramos que los Estados Financieros y sus Notas, son razonablemente correctos y son responsabilidad del emisor

C.P. JESUS FABIOLA RODRIGUEZ OBESO

LIC. MARCO ROBERTO OTHON ACOSTA

FIDEICOMISO PUENTE COLORADO BANAMEX 116548-6

Estado Análítico del Activo

Del 01 de enero al 30 de septiembre de 2024

(Cifras en Pesos)

Concepto	Saldo Inicial	Cargos del Periodo	Abonos del Periodo	Saldo Final	Variación del Periodo
ACTIVO	27,796,639.54	149,883,065.02	114,139,412.83	63,540,291.73	35,743,652.19
Activo Circulante	27,798,171.18	149,823,190.02	114,139,412.83	63,481,948.37	35,683,777.19
Efectivo y Equivalentes	26,608,347.74	95,975,746.95	60,311,487.88	62,272,606.81	35,664,259.07
Derechos a Recibir Efectivo o Equivalentes	1,189,823.44	53,847,443.07	53,827,924.95	1,209,341.56	19,518.12
Derechos a Recibir Bienes o Servicios				0.00	0.00
Inventarios				0.00	0.00
Almacenes				0.00	0.00
Estimación por Pérdida o Deterioro de Activos Circulantes				0.00	0.00
Otros Activos Circulantes				0.00	0.00
Activo No Circulante	-1,531.64	59,875.00	0.00	58,343.36	59,875.00
Inversiones Financieras a Largo Plazo				0.00	0.00
Derechos a Recibir Efectivo o Equivalentes a Largo Plazo				0.00	0.00
Bienes Inmuebles, Infraestructura y Construcciones en Proceso				0.00	0.00
Bienes Muebles	628,634.55	59,875.00		688,509.55	59,875.00
Activos Intangibles	15,696.80			15,696.80	0.00
Depreciación, Deterioro y Amortización Acumulada de Bienes	-645,862.99			-645,862.99	0.00
Activos Diferidos				0.00	0.00
Estimación por Pérdida o Deterioro de Activos no Circulantes				0.00	0.00
Otros Activos no Circulantes				0.00	0.00

Bajo protesta de decir verdad declaramos que los Estados Financieros y sus Notas, son razonablemente correctos y son responsabilidad del emisor

C.P. JESUS FABIOLA RODRIGUEZ OBESO
Contador

LIC. MARCO ROBERTO OTHON ACOSTA
Administrador General

FIDEICOMISO PUENTE COLORADO BANAMEX 116548-6

Estado Analítico de la Deuda y Otros Pasivos

Del 01 de enero al 30 de septiembre de 2024

(Cifras en Pesos)

Denominación de las Deudas	Moneda de Contratación	Institución o País Acreedor	Saldo Inicial del Periodo	Saldo Final del Periodo
DEUDA PÚBLICA				
Corto Plazo				
Deuda Interna			0.00	0.00
Instituciones de Crédito			0.00	0.00
Títulos y Valores				
Arrendamientos Financieros				
Deuda Externa			0.00	0.00
Organismos Financieros Internacionales			0.00	
Deuda Bilateral				
Títulos y Valores				
Arrendamientos Financieros				
<i>Subtotal de Deuda Pública a Corto Plazo</i>			0.00	0.00
Largo Plazo				
Deuda Interna			0.00	0.00
Instituciones de Crédito				
Títulos y Valores				
Arrendamientos Financieros				
Deuda Externa			0.00	0.00
Organismos Financieros Internacionales				
Deuda Bilateral				
Títulos y Valores				
Arrendamientos Financieros				
<i>Subtotal de Deuda Pública a Largo Plazo</i>			0.00	0.00
Total de Otros Pasivos			1,822,780.11	666,501.19
Total de Deuda Pública y Otros Pasivos			1,822,780.11	666,501.19

Bajo protesta de decir verdad declaramos que los Estados Financieros y sus Notas, son razonablemente correctos y son responsabilidad del emisor

C.P. JESUS FABIOLA RODRIGUEZ OBESO
Contador

LIC. MARCO ROBERTO OTHON ACOSTA
Administrador General

FIDEICOMISO PUENTE COLORADO BANAMEX 116548-6
Informe Analítico de la Deuda Pública y Otros Pasivos - LDF
Del 01 de enero al 30 de septiembre de 2024

(PESOS)


Denominación de la Deuda Pública y Otros Pasivos (c)	Saldo al 31 de diciembre de 2023(d)	Disposiciones del Periodo (e)	Amortizaciones del Periodo (f)	Revaluaciones, Reclasificaciones y Otros Ajustes (g)	Saldo Final del Periodo (h) h=d+e-f+g	Pago de Intereses del Periodo (i)	Pago de Comisiones y demás costos asociados durante el Periodo (j)
1. Deuda Pública (1=A+B)							
A. Corto Plazo (A=a1+a2+a3)							
a1) Instituciones de Crédito							
a2) Títulos y Valores							
a3) Arrendamientos Financieros							
B. Largo Plazo (B=b1+b2+b3)							
b1) Instituciones de Crédito							
b2) Títulos y Valores							
b3) Arrendamientos Financieros							
2. Otros Pasivos	1,822,780.11				666,501.19		
3. Total de la Deuda Pública y Otros Pasivos (3=1+2)	1,822,780.11				666,501.19		
4. Deuda Contingente 1 (Informativo)							
A. Deuda Contingente 1							
B. Deuda Contingente 2							
C. Deuda Contingente XX							
5. Valor de Instrumentos Bono Cupón Cero 2 (Informativo)							
A. Instrumento Bono Cupón Cero 1							
B. Instrumento Bono Cupón Cero 2							
C. Instrumento Bono Cupón Cero XX							

Se refiere a cualquier financiamiento sin fuente o garantía de pago definida, que sea asumida de manera solidaria o subsidiaria por las Entidades Federativas con sus Municipios, organismos descentralizados y empresas de participación estatal mayoritaria y fideicomisos, locales o municipales, y por los Municipios con sus respectivos organismos descentralizados y empresas de participación municipal mayoritaria.

Se refiere al valor del Bono Cupón Cero que respalda el pago de los créditos asociados al mismo (Activo).

Obligaciones a Corto Plazo (k)	Monto Contratado (l)	Plazo Pactado (m)	Tasa de Interés (n)	Comisiones y Costos Relacionados (o)	Tasa Efectiva (p)
6. Obligaciones a Corto Plazo (Informativo)					
A. Crédito 1					
B. Crédito 2					
C. Crédito XX					

C.P. JESUS FABIOLA RODRIGUEZ OBESO
 Contador


 LIC. MARCO ROBERTO OTHON ACOSTA
 Administrador General

FIDEICOMISO PUENTE COLORADO BANAMEX 116548-6
Informe Analítico de Obligaciones Diferentes de Financiamientos – LDF
 Del 01 de enero al 30 de septiembre de 2024
 (PESOS)

Denominación de las Obligaciones Diferentes de Financiamiento (c)	Fecha del Contrato (d)	Fecha de inicio de operación del proyecto (e)	Fecha de vencimiento (f)	Monto de la inversión pactado (g)	Plazo pactado (h)	Monto promedio mensual del pago de la contraprestación (i)	Monto promedio mensual del pago de la contraprestación correspondiente al pago de inversión (j)	Monto pagado de la inversión al XX de XXXXXX de 2024 (k)	Monto pagado de la inversión actualizado al XX de XXXXXX de 2024 (l)	Saldo pendiente por pagar de la inversión al XX de XXXXXX de 2024 (m) = g - l
NO APLICA										
A. Asociaciones Público Privadas (APP's) (A=a+b+c+d)										
a) APP 1										
b) APP 2										
c) APP 3										
d) APP XX										
B. Otros Instrumentos (B=a+b+c+d)										
a) Otro Instrumento 1										
b) Otro Instrumento 2										
c) Otro Instrumento 3										
d) Otro Instrumento XX										
C. Total de Obligaciones Diferentes de Financiamiento (C=A+B)										


C.P. JESUS FABIOLA RODRIGUEZ OBESO
 Contador


LIC. MARCO ROBERTO OTHON ACOSTA
 Administrador General

FIDEICOMISO PUENTE COLORADO BANAMEX 116548-6
Informe sobre Pasivos Contingentes
Al 30 de septiembre 2024

A Corto Plazo

NO APLICA

A Mediano Plazo

INFORME SOBRE SUS PASIVOS CONTINGENTES: Informar las obligaciones que tienen su

origen en hechos específicos e independientes del pasado que en el futuro pueden ocurrir o no,

y de acuerdo con lo que acontezca, desaparecen o se convierten en pasivos reales por ejemplo,

juicios, garantías, avales, costos de planes de pensiones, jubilaciones, etc.

A Largo Plazo

Bajo protesta de decir verdad declaramos que los Estados Financieros y sus Notas, son razonablemente correctos y son responsabilidad del emisor


C.P. JESUS FABIOLA RODRIGUEZ OBESO
Contador


LIC. MARCO ROBERTO OTHON ACOSTA
Administrador General

**NOTAS A LOS ESTADOS FINANCIEROS
FIDEICOMISO PUENTE COLORADO
AL 30 DE SEPTIEMBRE DE 2024**

Con el propósito de dar cumplimiento a los artículos 46 y 49 de la Ley General de Contabilidad Gubernamental, se presentan las notas a los estados financieros cuyos rubros así lo requieran teniendo presente los postulados de revelación suficiente e importancia relativa con la finalidad, que la información sea de mayor utilidad para los usuarios.

A continuación se presentan los tres tipos de notas que acompañan a los estados, a saber:

- a) Notas de desglose;
- b) Notas de memoria (cuentas de orden), y
- c) Notas de gestión administrativa.

a) NOTAS DE DESGLOSE

I) NOTAS AL ESTADO DE SITUACIÓN FINANCIERA

Activo

Nota 1.- Efectivo y Equivalentes

Las partidas que integran este rubro son las siguientes:

Concepto	2024	2023
BANCOS/TESORERÍA	\$ 49,844,989.70	\$ 26,566,391.39
DEPÓSITOS DE FONDOS DE TERCEROS EN GARANTÍA Y/O ADMINISTRACIÓN	\$.00	\$.00
OTROS EFECTIVOS Y EQUIVALENTES	\$ 20,956.35	\$ 20,956.35
Suma	49,865,946	26,587,348

El efectivo y sus equivalentes están totalmente disponibles sin restricción alguna.

La cuenta de bancos se integra de la siguiente manera:

Banco	Importe
BANAMEX COMPLEMENTARIA DLLS	\$ 33,431.51
SCOTIABANK COMPLEMENTARIA DLLS	\$ 798,639.73
BANAMEX, S.A. CONTRATO 116548-6	\$ 42,771,155.58
BANAMEX SUBCONTRATO 503206-5	\$ 2,541,608.85
BANAMEX SUBCONTRATO 504323-7	\$ 1,779,667.14
BANAMEX S.A. CTA. 525/6670455	\$ 777,327.97
BANAMEX CTA.525/9527904 (DLLS)	\$ 1,934.00
SANTANDER CTA 65502287186	\$ 1,053,067.57
SCOTIABANK INVERLAT 13302142023	\$ 46,201.00
Suma	49,803,033

Las cuentas complementarias se utilizan para el registro de la conversión a moneda nacional, de los depósitos en dólares de las cuentas de recepción de cuotas de peaje; la conversión se realiza al tipo de cambio promedio del mes.

Las cuentas bancarias 5032065 y 50403237, son subcontratos de la cuenta 116548-6, y constituyen reservas para el mantenimiento y conservación del puente y para contingencias laborales.

Nota 2.- Derechos a recibir Efectivo y Equivalentes y Bienes o Servicios a Recibir

Las partidas que integran este rubro son las siguientes:

Concepto	2024	2023
IDE POR RECUPERAR	\$.00	\$.00
BANCO NACIONAL DE MEXICO DLLS RET	\$.00	\$.00
GUILLERMO ADALBERTO REINA CELAYA	\$.00	\$.00
RICARDO RUIZ PAREDES	\$ 900.17	\$ 900.17
CRUZ IRENE ALVAREZ GONZALEZ	\$.00	\$.00
IRMA CELIA PARTIDA HERNANDEZ	-\$ 5,008.72	-\$ 5,008.72
SANTANDER CXC	\$ 149,651.11	\$ 149,651.11
EMPLEADOS ISR ANUAL	\$.00	\$.00

CHAVEZ CRUZ MAYRA YENIRE	\$.00	\$.00
OTROS DERECHOS A RECIBIR EFECTIVO O EQUIVALENTES A CORTO PLAZO	\$ 686,051.20	\$ 713,610.17
subtotal	831,594	859,153
ESTIMACIÓN POR PÉRDIDA O DETERIORO DE ACTIVOS CIRCULANTES	\$.00	\$.00
Suma	831,594	859,153

Concepto	2,024	2,023
SEGURO CUENTA SANTANDER	\$.00	\$.00
Suma	-	-

El saldo de la cuenta de Derechos a Recibir Bienes o Servicios 2018 corresponde a seguros por blindaje de cuentas Santander.

Nota 3.- Bienes Muebles.

Bienes Muebles, Intangibles y Depreciaciones

Las partidas que integran este rubro son las siguientes:

Concepto	2024	2023
MOBILIARIO Y EQUIPO DE ADMINISTRACIÓN	\$ 683,335.55	\$ 623,460.55
VEHÍCULOS Y EQUIPO DE TRANSPORTE	\$ 2.00	\$ 2.00
MAQUINARIA, OTROS EQUIPOS Y HERRAMIENTAS	\$ 5,172.00	\$ 5,172.00
Subtotal BIENES MUEBLES	688,510	628,635
SOFTWARE	\$ 3,416.00	\$ 3,416.00
LICENCIAS	\$ 12,280.80	\$ 12,280.80
Subtotal ACTIVOS INTANGIBLES	15,697	15,697
DEPRECIACIÓN ACUMULADA DE BIENES MUEBLES	\$ 645,862.99	\$ 645,862.99
btotal DEPRECIACIÓN, DETERIORO Y AMORTIZACIÓN ACUMULADA DE BIENES	645,863	645,863
Suma	1,350,069	1,290,194

Los bienes muebles e inmuebles se registran el costo de adquisición e instalación en su caso

Las instalaciones de las Oficinas y la superestructura y estructuras del Puente Rio Colorado, se encuentran concesionadas al Gobierno del Estado por la Secretaría de Comunicaciones y Transportes desde el año 1994.

a) El saldo de la cuenta Mobiliario y Equipo de Administración se integra como sigue:

Concepto	2024
MOBILIARIO PARA EQ. AFORO BACK UP	\$.00
MODULOS ES SERIE PARA EQ. AFORO	\$.00
MODULO CON 8 TABLEROS	\$.00
MESA DE TRABAJO 1.70 X .75	\$ 676.72
ESTANTE METALICO 6 ENTREPAÑOS	\$ 1,542.48
SILLON MADISON PLIANA ROJO/NEGRO	\$ 1,684.61
SILLON MADISON PLIANA ROJO / NEGRO	\$ 1,684.61
MESA LATERAL CRISTAL CURVO	\$ 1,904.44
ENGARGOLADORA KOMBO 450	\$ 2,236.98
SILLON EJECUTIVO NEGRO MALLA / PLIANA	\$ 2,240.00
SILLON EJECUTIVO NEGRO MALLA / PLIANA	\$ 2,240.00
SILLON EJECUTIVO NEGRO MALLA / PLIANA	\$ 2,240.00
MICROONDAS DAEWOO SERIE 36258	\$ 694.78
MINISPLIT 2.5 TONELADAS MARCA LENNOX	\$.00
MINI SPLIT 1 TON. MARCA LENNOX	\$.00
MULTIFUNCIONAL HP	\$ 4,781.74
CONMUTADOR PANASONIC	\$ 8,600.00
COPIADORA MARCA CANON MODELO D1120	\$ 6,250.00
EQUIPO DE AFORO BACK UP	\$.00
EQUIPO DE AFORO VEHICULAR	\$.00
COMPUTADORA HP BEATS AUDIO	\$.00
PC HP PRO 1005A10	\$.00
TARIFARIO LED EN PANTALLA	\$.00
TARIFARIO LED EN PANTALLA S	\$.00
MONITORES EN SERIE ELTOUCH PARA BACK UP	\$.00
IMPRESORA MINI PRINTER EPSON (2) B ACK UP	\$.00
COMPUTADORA AMD A10	\$.00
RESTRICTOR DE LLAMADAS DE LARGA DISTANCIA	\$.00

FAX SHARP UX-115	\$.00
LAP TOP HP 15-AY009	\$ 11,205.17
IMPRESORA SAMSUNG SL-M2020	\$ 688.97
MULTIFUNCIONAL HP OFFICE JET PRO 8710	\$ 2,206.21
NO BREAK KOBLENZ 480 VA	\$ 826.90
IMPRESORA MULTIFUNCIONAL SAMSUNG M4080FX	\$ 9,991.37
CAMARA VIGILANCIA INTERIOR CASETA	\$.00
ANUNCIO LUMINOSO LED S	\$.00
ANUNCIO LUMINOSO LED	\$.00
SEMAFOROS (5) EN SERIE DE CARRILES	\$.00
SUBESTACION ELECTRICA CASETA	\$ 1.00
PLANTA ELECTRICA	\$ 1.00
UPS 2.2. KV CASETA	\$.00
GRABADORA DE VOZ STEREN	\$ 1.00
	\$.00
ARCHIVERO COLOR CHOCOLAE MELAMINA PUERTA Y CAJON	\$ 1.00
SILLA APILABLE METAL Y VINIL NEGRA	\$ 1.00
SILLA APILABLE METAL Y VINIL NEGRA	\$ 1.00
SILLA APILABLE METAL Y VINIL NEGRA	\$ 1.00
SILLA ITALIA TELA NEGRA	\$ 1.00
SILLA ITALIA TELA NEGRA	\$ 1.00
SILLA EJECUTIVA COLORA NEGRO	\$ 1.00
MULTIFUNCIONAL HP OFFICE JET PRO 8710	\$ 1.00
ESCRITORIO DE METAL COLOR GRIS CON CRISTAL	\$ 1.00
CREDENZA DE MELAMINA DE 1 NICHOS	\$ 1.00
ARCHIVERO GRANDE 4 CAJONES MELAMINA COLOR VINO	\$ 1.00
Suma	61,709

b) El saldo de la cuenta Vehículos y Equipo de Transporte se integra de la siguiente manera:

Concepto	2024
JETTA CLASICO 2012	\$ 1.00
PICKUP NISSAN NP300 2018	\$ 1.00
Suma	2

c) El saldo de la cuenta Maquinaria y Otros Equipos se integra de la siguiente manera:

Concepto	2024
EQUIPO MINISPLIT LENNOX 1.5 TON	\$ 16,000.00
Suma	16,000

d) El saldo de la cuenta Activos Intangibles se integra de la siguiente manera:

Concepto	2024
PROGRAMA CONTPAQ	\$ 3,416.00
LICENCIA PROGRAMA FACT CONTPAQ	\$ 2,430.00
Suma	5,846

Nota 4.- Estimaciones y Deterioros

Durante el ejercicio de 2019 se registró la depreciación en base a la normatividad y los porcentajes de estimación de vida útil aprobados por el CONAC.

CONCEPTO	VALOR FACTURA (1)	DEPRECIACIÓN ACUMULADA AL 31 DIC 2018 (2)	DEPRECIACIÓN DEL 01 DE ENERO AL 30 JUN 2019 (3)	DEPRECIACIÓN ACUMULADA AL 30 JUN-2019 (4)	VALOR NETO AL 31 DIC 2018 (5)	VIDA ÚTL ESPERADA	% ANUAL
				(2 + 3)	(1 - 4)		
MOBILIARIO Y EQUIPO DE ADMINISTRACIÓN	2,960,757	2,664,931	95,592	2,760,523	200,234	10 AÑOS	10
AUTOMÓVILES Y EQUIPO TERRESTRE	432,672	209,253	26,810	236,063	196,609	5 AÑOS	20
MAQUINARIA Y OTROS EQUIPOS	8,900	3,031	444	3,475	5,425	10 AÑOS	10
INTANGIBLES	5,846	0	0	0	5,846	10 AÑOS	10
TOTAL	3,408,175	2,877,215	122,846	3,000,061	408,114		

Pasivo

Nota 5.- Cuentas por pagar a corto plazo

Las partidas que integran este rubro son las siguientes:

Concepto	Importe
RETENCIONES Y CONTRIBUCIONES POR PAGAR A CORTO PLAZO	\$ 763,527.63
OTRAS CUENTAS POR PAGAR A CORTO PLAZO	\$.00
PROVISIONES A CORTO PLAZO	\$.00
Suma PASIVO CIRCULANTE	763,528

La integración de la cuenta retenciones y contribuciones por pagar, es la siguiente:

Concepto	Importe	Vencimiento
ISPT RETENIDO	-\$ 68,565.72	30 días
IMSS PATRONAL	-\$ 274,797.63	30 días
ISR RETENIDO HONORARIOS	\$ 685.98	30 días
IVA POR PAGAR	\$ 997,400.10	30 días
IVA RETENIDO	\$ 5,292.81	30 días
IVA RETENIDO 4%	\$ 33,372.67	30 días
RETENCION IMSS EMPLEADO	\$ 23,000.31	30 días
Suma RETENCIONES Y CONTRIBUCIONES	716,389	

Nota 6.- Hacienda Pública / Patrimonio.

Las partidas que integran este rubro son las siguientes:

Concepto	2024	2023
HACIENDA PÚBLICA/PATRIMONIO	\$ 2,250,024.27	\$ 2,250,024.27
HACIENDA PÚBLICA/PATRIMONIO	\$ 48,018,204.94	
RESULTADOS DEL EJERCICIO	\$ 24,294,369.78	\$.00
RESULTADOS DE EJERCICIOS ANTERIORES	\$ 22,050,143.19	\$ 22,050,143.19
Suma HACIENDA PÚBLICA/PATRIMONIO	96,612,742	24,300,167

II) NOTAS AL ESTADO DE ACTIVIDADES

1.- Ingresos

Esta cuenta se integra como sigue:

Concepto	Importe
INGRESOS POR CUOTAS DE PEAJE	\$ 48,778,251.29
OTROS INGRESOS FINANCIEROS	\$.00
Suma	48,778,251

Los ingresos corresponden a ingresos propios derivados de la concesión otorgada por la SCT al Gobierno del Estado, para la explotación, mantenimiento y conservación del Puente Colorado.

2.- Gastos y Otras Pérdidas:

Esta cuenta se integra como sigue:

Concepto	Importe
GASTOS DE FUNCIONAMIENTO	\$ 16,087,001.90
TRANSFERENCIAS, ASIGNACIONES, SUBSIDIOS Y OTRAS AYUDAS	\$.00
OTROS GASTOS Y PÉRDIDAS EXTRAORDINARIAS	\$ 188,661.37
Suma de GASTOS Y OTRAS PÉRDIDAS	16,275,663

Concepto	Importe	%
SERVICIOS PERSONALES	\$ 10,603,386.99	65%
MATERIALES Y SUMINISTROS	\$ 259,904.38	2%
SERVICIOS GENERALES	\$ 5,223,710.53	32%

III) NOTAS AL ESTADO DE VARIACIÓN EN LA HACIENDA PÚBLICA

En el periodo que se informa no hubo variaciones al Patrimonio Contribuido. Los recursos obtenidos provienen de la operación del bien concesionado, por la recaudación de las cuotas de peaje.

Concepto	Saldo 31 dic 18	Ajustes periodo	Saldo 30-VI-2019
PATRIMONIO	2,250,024		2,250,024
Resultado de Ejercicios			
Anteriores	60,454,141	5,942,678	66,396,819
Ahorro (desahorro) del Ejercicio	5,942,678		12,631,260
Revaluos	11		11
TOTAL	68,646,854		81,278,114

IV) NOTAS AL ESTADO DE FLUJOS DE EFECTIVO

Efectivo y equivalentes

En el periodo Enero a Junio 2019, las modificaciones que tuvo este rubro es el siguiente:

Concepto	2024	2023
EFECTIVO	\$ 21,000.00	\$ 21,000.00
BANCOS/TESORERÍA	62,230,650.46	\$ 37,204,994.47
DEPÓSITOS DE FONDOS DE TERCEROS EN GARANTÍA Y/O ADMIN	0.00	\$.00
OTROS EFECTIVOS Y EQUIVALENTES	20,956.35	\$ 20,956.35
Total de EFECTIVO Y EQUIVALENTES	\$ 62,272,606.81	\$ 37,246,950.82

Conciliación de los Flujos de Efectivo Netos de las Actividades de Operación y la cuenta de Ahorro/Desahorro antes de Rubros Extraordinarios.

	2024	2023
Ahorro/Desahorro antes de rubros Extraordinarios		
Movimientos de partidas (o rubros) que no afectan al efectivo.		
Depreciación	\$ 645,862.99	\$ 1,321,796.03
Estimación obsolescencia	0.00	\$.00
Egresos contables según estado de actividades al 30 de junio de 2019	\$ 645,862.99	\$ 1,321,796.03

V) CONCILIACIÓN ENTRE LOS INGRESOS PRESUPUESTARIOS Y CONTABLES, ASÍ COMO ENTRE LOS EGRESOS PRESUPUESTARIOS Y LOS

La conciliación se presentará atendiendo a lo dispuesto por el Acuerdo por el que se emite el formato de conciliación entre los ingresos presupuestarios y contables, así como entre los egresos presupuestarios y los gastos contables.

b) NOTAS DE MEMORIA (CUENTAS DE ORDEN)

Cuentas de Orden Contables y Presupuestarias:

La entidad en apego a lo establecido por el CONAC maneja en cuentas de orden el control y aplicación de los avances presupuestales de ingresos y de egresos autorizados. Al 30 de Junio de 2019 tiene en sus registros contables los siguientes saldos acumulados en cuentas de orden:

Cuentas de ingresos:

Concepto	Importe
LEY DE INGRESOS ESTIMADA	\$ 108,582,912.00
LEY DE INGRESOS POR EJECUTAR	\$ 55,407,317.62
LEY DE INGRESOS DEVENGADA	\$.00
LEY DE INGRESOS RECAUDADA	\$ 53,175,594.38

Cuentas de egresos

Concepto	Importe
PRESUPUESTO DE EGRESOS APROBADO	\$ 109,077,965.00
PRESUPUESTO DE EGRESOS POR EJERCER	\$ 92,990,963.10
PRESUPUESTO DE EGRESOS COMPROMETIDO	\$.00
PRESUPUESTO DE EGRESOS DEVENGADO	\$.00
PRESUPUESTO DE EGRESOS EJERCIDO	\$.00
PRESUPUESTO DE EGRESOS PAGADO	\$ 16,087,001.90

c) NOTAS DE GESTIÓN ADMINISTRATIVA

1. Introducción

El FIDEICOMISO PUENTE COLORADO, es un instrumento eficaz y dinámico que se distingue por la efectividad de sus contribuciones organizacionales y de servicio para los ciudadanos de Sonora, basándose en los valores de corresponsabilidad, solidaridad, democracia participativa y transparencia.

2. Panorama Económico y Financiero

El Fideicomiso Puente Colorado, tiene como fin que el fiduciario administre e invierta los recursos provenientes de las cuotas de peaje que se cobren en el puente permissionado, que se destinarán en primer lugar a la operación, explotación, conservación y mantenimiento del mismo, y en segundo lugar en beneficio de los Municipios de San Luis Río Colorado, Gral. Plutarco Elías Calles y Puerto Peñasco, para satisfacer en parte los objetivos, estrategias y prioridades regionales que previene la Ley y el Reglamento de obras del Estado de Sonora.

3. Autorización e Historia

La entidad es un organismo de la administración pública paraestatal del Gobierno del Estado de Sonora constituida por el decreto del poder ejecutivo y publicado en el boletín oficial el 14 de junio de 1994.

4. Organización y Objeto Social

a) Objeto social.

La Entidad tiene como objetivo principal, la operación, explotación, conservación y mantenimiento del puente colorado, ubicado sobre río colorado de la carretera federal número 2 Santa Ana- Tijuana, en favor de los municipios de San Luis Río Colorado, Gral. Plutarco Elías Calles y Puerto Peñasco.

b) Principal actividad.

Cobro por peaje.

c) Ejercicio fiscal.

Del 01 de enero al 30 de Junio de 2019.

d) Régimen jurídico.

Fideicomiso

e) Consideraciones fiscales del ente: revelar el tipo de contribuciones que esté obligado a pagar o retener.

En virtud de sus fines no lucrativos, el Fideicomiso Puente Colorado no es contribuyente del Impuesto Sobre la Renta (ISR) sobre el remanente del ejercicio, sin embargo es responsable solidario de la retención y entero de los impuestos que correspondan cuando haga pago a terceros por el concepto de honorarios, arrendamiento, remuneraciones al personal, entre otros. También tiene la obligación de exigir documentos que reúnan los requisitos fiscales cuando esté obligada a ello en los términos de la Ley del Impuesto Sobre la Renta.

f) Estructura organizacional básica.

Los órganos de Gobierno del Organismo Público descentralizados son:

I.- Un Comité Técnico

II.- Un Comisario Público

III.- Un Comité de Vigilancia integrado por la Sociedad Civil.

El Comité Técnico se integrará por:

I.- Un Presidente que será el Gobernador del Estado.

El Comisario Público Ciudadano; este Fideicomiso cuenta con esta figura que es asignado por parte del Gobierno del Estado de Sonora a través de la Contraloría General del Estado, quien tiene las funciones y responsabilidades de vigilar la correcta observancia de las recomendaciones de auditoría y en su caso las disposiciones o acuerdos aplicables que el Consejo Consultivo y la Junta de Gobierno designen.

g) Fideicomisos, mandatos y análogos de los cuales es fideicomitente o fideicomisario.

5. Bases de Preparación de los Estados Financieros

Los estados financieros adjuntos del FIDEICOMISO PUENTE COLORADO se prepararon de conformidad con las siguientes disposiciones normativas que le son aplicables en su carácter de Organismo Público Descentralizado creado por el Gobierno del Estado de Sonora:

a. Las disposiciones vigentes de la Ley General de Contabilidad Gubernamental (LGCG).

b. Las Normas de Información Financiera Gubernamental Generales (NIFGG) y las Normas de Información Financieras Gubernamentales Específicas para el Sector Paraestatal (NIFGE), emitidas por la Unidad de Contabilidad Gubernamental e Informes sobre la Gestión Pública (UCG) de la Secretaría de Hacienda y Crédito Público (SHCP).

c. Las Normas de Información Financiera emitidas por el Consejo Mexicano para la Investigación y Desarrollo de Normas de Información Financiera, A. C. (CINIF), que son aplicadas de manera supletoria y que han sido autorizadas por la UCG de la SHCP.

d. Normas Internacionales de Contabilidad para el Sector Público (NICSP).

e. Consejo Nacional de Armonización Contable (CONAC).

f. Postulados Básicos de contabilidad Gubernamental.

Resumen de las principales políticas contables

a) Costo Histórico.- Los bienes se registran a su costo de adquisición. No se reconocen los efectos de la inflación en los estados financieros, en términos de la NIF B-10 del Instituto Mexicano de Contadores Públicos. Las cifras incluidas en los estados financieros fueron determinadas con base en costos históricos, debido a que el organismo es una institución con fines no lucrativos y no tiene como propósito fundamental darle mantenimiento financiero a su patrimonio, premisa básica para el reconocimiento de los efectos de la inflación en la información financiera.

b) Base de Registro.- Los gastos se reconocen y se registran en el momento en que se devengan y los ingresos se registran conforme lo establece el acuerdo que reforma las normas y metodologías para la determinación de los momentos contables de los ingresos, emitido por el CONAC el 19 de julio de 2013 y publicado en el D.O.F. el 08 de agosto de 2013.

c) Efectivo y Equivalente.- El efectivo y sus equivalentes están representados principalmente por depósitos bancarios con vencimientos no mayores a 90 días y se presentan valuados a su costo de adquisición más intereses ganados.

d) Estimación de Cuentas Incobrables.- La entidad no tiene registrado una estimación de cuentas de dudosa recuperación, en caso de determinarse la incobrabilidad definitiva de alguna cuenta se cancela contra los resultados del ejercicio en que ocurre.

e) Inversiones en Activos Fijos.- Las inversiones en activos fijos están integrados por Bienes Muebles y están registrados a su valor de adquisición.

f) Obligaciones Laborales.- La Entidad no reconoce los efectos contingentes de las obligaciones laborales del personal contenidas en la NIF D-3, emitidos por el Consejo Mexicano para la Investigación y Desarrollo de Normas de Información Financiera A.C.

g) Impuesto Sobre la Renta.- De conformidad con el Artículo 93 de Ley del Impuesto Sobre la Renta, la entidad no es contribuyente de este impuesto y solo tiene la obligación en los casos de retención y entero que señala la propia ley y tratándose de pagos a terceros exigir la documentación que reúna los requisitos fiscales correspondientes.

h) Plan de Remuneración Total.- Las remuneraciones de los empleados de la entidad con entregados según el plan de remuneraciones total instaurado por la Secretaría de Hacienda Estatal, la entidad sólo se limita al registro de los importes enviados por la Secretaría de Hacienda y Crédito Público y realiza los pagos correspondientes según el presupuesto recibido.

• Ley General de Contabilidad Gubernamental (LGCG)

El 31 de diciembre de 2008 se publicó en el Diario Oficial de la Federación la LGCG, que entró en vigor el 1 de enero de 2009, y es de observancia obligatoria para los poderes Ejecutivo, Legislativo y Judicial de la Federación, los Estados y el Distrito Federal; los Ayuntamientos de los Municipios; los Órganos Político Administrativos de las Artículo 40 LGCG.- Los procesos administrativos de los entes públicos que impliquen transacciones presupuestarias y contables generarán el registro automático y por única vez de las mismas en los momentos contables correspondientes.

Artículo 41 LGCG.- Para el registro único de las operaciones presupuestarias y contables, los entes públicos dispondrán de clasificadores presupuestarios, listas de cuentas Explicación del postulado básico

a) Como información financiera se considera la contable y presupuestaria y se presentará en estados financieros, reportes e informes acompañándose, en su caso, de las notas explicativas y de la información necesaria que sea representativa de la situación del ente público a una fecha establecida.

d) El SCG debe permitir identificar de forma individual y agregada el registro de las operaciones en las cuentas de orden, de balance y de resultados correspondientes; así como generar registros a diferentes niveles de agrupación;

a) La clasificación de los egresos presupuestarios será al menos la siguiente: administrativa, conforme al Decreto del Presupuesto de Egresos, que es la que permite Período Contable

a) La vida del ente público se divide en periodos uniformes de un año calendario, para efectos de conocer en forma periódica la situación financiera a través del registro de sus operaciones y rendición de cuentas;

Explicación del Postulado Básico

a) Los activos representan recursos que fueron asignados y capitalizados por el ente público, en tanto que los pasivos y el patrimonio representan los financiamientos y los activos netos, respectivamente;

a. Después de efectuar diversas modificaciones y actualizaciones en las normas contables que estaban vigentes hasta 2011 para el Sector Paraestatal, se establecieron, como obligatorias a partir del ejercicio 2012 para dicho Sector Paraestatal, seis Normas de Información Financiera Gubernamental Generales (NIFGG), una Norma de Información Financiera Gubernamental Específica (NIFGE) y una Norma Archivo Contable Gubernamental (NACG). Asimismo, se dieron de baja dos Normas Generales de Información Financiera Gubernamental y nueve Normas Específicas de Información Financiera Gubernamental que estaban vigentes hasta 2011. Las Normas Supletorias Como parte de los acuerdos emitidos por el CONAC en materia del patrimonio, el Consejo debió a partir del 01 de enero de 2013 levantar un inventario físico de los bienes MUEBLES E INMUEBLES a que se refiere al artículo 23 de la LGCG, conteniendo su; registro contable en las cuentas específicas que coincidan con el inventario, evaluación no menor al valor catastral, publicación en internet u otros medios cada 6 meses, y demás reglas y acuerdos sobre el registro y evaluación del patrimonio.

II. NIFGGSP 04.-Reexpresión

III. NIFGGSP 05.-Obligaciones Laborales

6. Políticas de Contabilidad Significativas

Reclasificaciones:

CONCEPTO	DISMINUCION	AUMENTO
IMPRES D DOCTOS OFIC, P LA PREST D SERV PUB, IDENTIF, FORM ADMVOS Y FISCALES,		\$360,000.00
SERVICIOS FINANCIEROS Y BANCARIOS G. Corriente		\$450,000.00
MANTENIMIENTO Y CONSERVACION DE BIENES INFORMATICOS G. Corriente	\$810,000.00	
OTRAS PRESTACIONES DE SEGURIDAD SOCIAL G. Corriente	\$35,060.00	
BONO DE DIA DE MADRES G. Corriente		\$21,760.00
BONO DEL DIA DEL PADRE G. Corriente		\$13,300.00
MATERIALES, UTILES Y EQUIPOS MENORES DE OFICINA G. Corriente	\$15,400.00	
MATERIAL DE LIMPIEZA G. Corriente		\$8,882.00
PRODUCTOS ALIMENTICIOS PARA EL PERSONAL EN LAS INSTALACIONES G. Corriente		\$6,518.00
ARRENDAMIENTO DE EDIFICIOS G. Corriente	\$24,000.00	
MANTENIMIENTO Y CONSERVACION DE INMUEBLES G. Corriente	\$348,331.00	
SERVICIOS DE LIMPIEZA Y MANEJO DE DESECHOS G. Corriente	\$30,000.00	
SERVICIOS DE JARDINERIA Y FUMIGACION G. Corriente		\$30,000.00
IMPUESTOS Y DERECHOS G. Corriente		\$348,331.00

SERVICIO DE FOTOCOPIADO EN LAS INSTALACIONES DE G. Corriente		\$24,000.00
--	--	-------------

Respecto de las partidas 15421 (Bono día de madres) y 15424 (Bono de día de padres) por sugerencia del Instituto Superior de Auditoría y Fiscalización en auditoría Integral número 2023AE0109010177, llevar a cabo la reclasificación en estas dos partidas ya que se venía capturando de forma errónea en la partida 14106.

Para el caso de las partidas 33608, 35901 no se asignó suficiencia presupuestal en el anteproyecto de Egresos, derivado de la adquisición de los servicios es necesario asignar presupuesto.

En la partida 39201 (Impuestos y Derechos) en acta de pro cierre en auditoría Integral número 2023AE0109010177 se manifestó que se realizó registro incorrecto en la partida presupuestal 35101 denominada "Mantenimiento y Conservación de Inmuebles" por un importe de \$380,378, toda vez que el gasto registrado en la cuenta no corresponde a la naturaleza de la partida, de conformidad con el Manual de Programación y Presupuestación 2023, toda vez que corresponde a la partida 39201 denominada "Impuestos y Derechos". El concepto del pago de la contraprestación del 0.5% de los ingresos tarifados del ejercicio fiscal 2023, en apego a lo establecido en la cláusula decima tercera de la concesión que otorga para operar, explotar, conservar y mantener el Puente Colorado, de fecha 20 de septiembre de 2006.

8. Reporte Analítico del Activo

Se registró un incremento en el activo por \$10,665,386, durante el período del 01 de enero al 30 de Junio de 2019.

9. Fideicomisos, Mandatos y Análogos

No aplica

10. Reporte de la Recaudación

En este periodo se recibieron los siguientes recursos:

Cuentas M	Ingresos					Otros
	Salvado de	Asignaciones Destinadas	Identificadas	Eliminadas	Residual	
Reporte de Libre Disponibilidad						
1. Ingresos						
2. Gastos						
3. Resultados						
4. Otros						
5. Ingresos por ventas de Bienes y Prestación de Servicios						
6. Fideicomisos						
7. Otros						
Total						

Página 1

11. Información sobre la Deuda y el Reporte Analítico de la Deuda

No aplica

12. Calificaciones otorgadas

No aplica

13. Proceso de Mejora

a) Principales políticas de Control Interno:

14. Información por Segmentos

No aplica

15. Eventos Posteriores al Cierre

No aplica

16. Partes Relacionadas

No aplica

17. Responsabilidad Sobre la Presentación Razonable de la Información Contable

La entidad en los estados financieros cumplió con esta nota de gestión administrativa al señalar en los mismos la siguiente leyenda, "Bajo protesta de decir verdad declaramos que los Estados Financieros, son razonablemente correctos y son responsabilidad del emisor".

18. Plan de Remuneración Total.-

Las remuneraciones de los empleados de la entidad son entregados según el plan de remuneración total instaurado por la Secretaría de Hacienda Estatal, la entidad solo se limita al registro de los importes enviados según tabulador de sueldos por la Secretaría de Hacienda y realiza los pagos correspondientes según el presupuesto.

Estas notas son parte integrante de los estados financieros de Fideicomiso Puente Colorado al 30 de septiembre de 2024.

C.P. JESUS FABIOLA RODRIGUEZ OBESO

"Bajo protesta de decir verdad declaramos que los Estados Financieros y sus notas, son razonablemente correctos y son responsabilidad del emisor"

FIDEICOMISO PUENTE COLORADO BANAMEX 116548-6

Estado Analítico de Ingresos

Del 01 de enero al 30 de septiembre de 2024

Rubros de Ingresos	Ingreso					Diferencia (6= 5 - 1)
	Estimado (1)	Ampliaciones y Reducciones (2)	Modificado (3= 1 +2)	Devengado (4)	Recaudado (5)	
Impuestos			0			0
Cuotas y Aportaciones de Seguridad Social	0	0	0	0	0	0
Contribuciones de Mejoras	0		0			0
Derechos	0		0			0
Productos	0		0	4,397,343	4,397,343	4,397,343
Aprovechamientos	0		0			0
Ingresos por Ventas de Bienes, Prestación de Servicios y Otros Ingresos	108,582,912		108,582,912	48,778,251	48,778,251	-59,804,661
Participaciones, Aportaciones, Convenios, Incentivos Derivados de la Colaboración Fiscal y Fondos Distintos de Aportaciones			0			0
Transferencias, Asignaciones, Subsidios y Subvenciones, y Pensiones y Jubilaciones	0		0	0	0	0
Ingresos Derivados de Financiamientos			0			0
Total	108,582,912	0	108,582,912	53,175,594	53,175,594	-55,407,318
					Ingresos excedentes	

FIDEICOMISO PUENTE COLORADO BANAMEX 116548-6
Estado Analítico de Ingresos Detallado – LDF
Del 01 de enero al 30 de septiembre de 2024

Concepto (c)	Ingreso					Diferencia (e)
	Estimado (d)	Ampliaciones/ (Reducciones)	Modificado	Devengado	Recaudado	
Ingresos de Libre Disposición						
A. Impuestos	-	-	-	-	-	-
B. Cuotas y Aportaciones de Seguridad Social	-	-	-	-	-	-
C. Contribuciones de Mejoras	-	-	-	-	-	-
D. Derechos	-	-	-	-	-	-
E. Productos	-	-	-	4,397,343.09	4,397,343.09	4,397,343.09
F. Aprovechamientos	-	-	-	-	-	-
G. Ingresos por Ventas de Bienes y Prestación de Servicios	-	-	-	-	-	-
H. Participaciones	108,582,912.00	-	108,582,912.00	48,778,251.29	48,778,251.29	59,804,660.71
(H=h1-h2+h3+h4+h5+h6+h7+h8+h9+h10-h11)						
h1) Fondo General de Participaciones	-	-	-	-	-	-
h2) Fondo de Fomento Municipal	-	-	-	-	-	-
h3) Fondo de Fiscalización y Recaudación	-	-	-	-	-	-
h4) Fondo de Compensación	-	-	-	-	-	-
h5) Fondo de Extracción de Hidrocarburos	-	-	-	-	-	-
h6) Impuesto Especial Sobre Producción y Servicios	-	-	-	-	-	-
h7) 0.136% de la Recaudación Federal Participable	-	-	-	-	-	-
h8) 3.17% Sobre Extracción de Petróleo	-	-	-	-	-	-
h9) Gasolinas y Diésel	-	-	-	-	-	-
h10) Fondo del Impuesto Sobre la Renta	-	-	-	-	-	-
h11) Fondo de Estabilización de los Ingresos de las Entidades Federativas	-	-	-	-	-	-
I. Incentivos Derivados de la Colaboración Fiscal (I=i1+i2+i3+i4+i5)						
i1) Tenencia o Uso de Vehículos	-	-	-	-	-	-
i2) Fondo de Compensación ISAN	-	-	-	-	-	-
i3) Impuesto Sobre Automóviles Nuevos	-	-	-	-	-	-

Concepto (c)	Ingreso					Diferencia (e)
	Estimado (d)	Ampliaciones/ (Reducciones)	Modificado	Devengado	Recaudado	
i4) Fondo de Compensación de Repecos-Intermedios	-	-	-	-	-	-
i5) Otros Incentivos Económicos	-	-	-	-	-	-
J. Transferencias y Asignaciones	-	-	-	-	-	-
K. Convenios	-	-	-	-	-	-
k1) Otros Convenios y Subsidios	-	-	-	-	-	-
L. Otros Ingresos de Libre Disposición (L=I1+I2)	-	-	-	-	-	-
l1) Participaciones en Ingresos Locales	-	-	-	-	-	-
l2) Otros Ingresos de Libre Disposición	-	-	-	-	-	-
I. Total de Ingresos de Libre Disposición (I=A+B+C+D+E+F+G+H+I+J+K+L)	108,582,912.00	-	108,582,912.00	53,175,594.38	53,175,594.38	55,407,317.62
Ingresos Excedentes de Ingresos de Libre Disposición						
Transferencias Federales Etiquetadas						
A. Aportaciones (A=a1+a2+a3+a4+a5+a6+a7+a8)	-	-	-	-	-	-
a1) Fondo de Aportaciones para la Nómina Educativa y Gasto Operativo	-	-	-	-	-	-
a2) Fondo de Aportaciones para los Servicios de Salud	-	-	-	-	-	-
a3) Fondo de Aportaciones para la Infraestructura Social	-	-	-	-	-	-
a4) Fondo de Aportaciones para el Fortalecimiento de los Municipios y de las Demarcaciones Territoriales del Distrito Federal	-	-	-	-	-	-
a5) Fondo de Aportaciones Múltiples	-	-	-	-	-	-
a6) Fondo de Aportaciones para la Educación Tecnológica y de Adultos	-	-	-	-	-	-
a7) Fondo de Aportaciones para la Seguridad Pública de los Estados y del Distrito Federal	-	-	-	-	-	-
a8) Fondo de Aportaciones para el Fortalecimiento de las Entidades Federativas	-	-	-	-	-	-
B. Convenios (B=b1+b2+b3+b4)	-	-	-	-	-	-
b1) Convenios de Protección Social en Salud	-	-	-	-	-	-
b2) Convenios de Descentralización	-	-	-	-	-	-
b3) Convenios de Reasignación	-	-	-	-	-	-
b4) Otros Convenios y Subsidios	-	-	-	-	-	-
C. Fondos Distintos de Aportaciones (C=c1+c2)	-	-	-	-	-	-
c1) Fondo para Entidades Federativas y Municipios Productores de Hidrocarburos	-	-	-	-	-	-

Concepto (c)	Ingreso					Diferencia (e)
	Estimado (d)	Ampliaciones/ (Reducciones)	Modificado	Devengado	Recaudado	
c2) Fondo Minero	-	-	-	-	-	-
D. Transferencias, Asignaciones, Subsidios y Subvenciones, y Pensiones y Jubilaciones	-	-	-	-	-	-
E. Otras Transferencias Federales Etiquetadas	-	-	-	-	-	-
II. Total de Transferencias Federales Etiquetadas (II = A + B + C + D + E)	-	-	-	-	-	-
III. Ingresos Derivados de Financiamientos (III = A)	-	-	-	-	-	-
A. Ingresos Derivados de Financiamientos	-	-	-	-	-	-
IV. Total de Ingresos (IV = I + II + III)	108,582,912.00	-	108,582,912.00	53,175,594.38	53,175,594.38	55,407,317.62
Datos Informativos						
1. Ingresos Derivados de Financiamientos con Fuente de Pago de Ingresos de Libre Disposición	-	-	-	-	-	-
2. Ingresos Derivados de Financiamientos con Fuente de Pago de Transferencias Federales Etiquetadas	-	-	-	-	-	-
3. Ingresos Derivados de Financiamientos (3 = 1 + 2)	-	-	-	-	-	-

C.P. JESUS FABIOLA RODRIGUEZ OBESO
Contador


LIC. MARCO ROBERTO OTHON ACOSTA
Administrador General

FIDEICOMISO PUENTE COLORADO BANAMEX 116548-6
Conciliación entre los Ingresos Presupuestarios y Contables

Al 30 de septiembre 2024

(Cifras en Pesos)

Concepto	20XN
1. Total de Ingresos Presupuestarios	53,175,594.38
2. Mas Ingresos Contables No Presupuestarios	0.00
2.1 Ingresos Financieros	
2.2 Incremento por Variación de Inventarios	
2.3 Disminución del Exceso de Estimaciones por Pérdida o Deterioro u Obsolescencia	
2.4 Disminución del Exceso de Provisiones	
2.5 Otros Ingresos y Beneficios Varios	
2.6 Otros Ingresos Contables No Presupuestarios	
3. Menos Ingresos Presupuestarios No Contables	0.00
3.1 Aprovechamientos Patrimoniales	
3.2 Ingresos Derivados de Financiamientos	
3.3 Otros Ingresos Presupuestarios No Contables	
4. Total de Ingresos Contables	53,175,594.38

1 Se deberán incluir los Ingresos Contables No Presupuestarios que no se regularizaron presupuestariamente durante el ejercicio

2. Los Ingresos Financieros y otros ingresos se regularizarán presupuestariamente de acuerdo a la legislación aplicable


 C.P. JESUS FABIOLA RODRIGUEZ OBESO
 Contador



 LIC. MARCO ROBERTO OTHON ACOSTA
 Administrador General

FIDEICOMISO PUENTE COLORADO BANAMEX 116548-6
Estado Analítico del Ejercicio Presupuesto de Egresos

Del 01 de enero al 30 de septiembre de 2024

Concepto	Egresos					Subejercicio 6 = (3 - 4)
	Aprobado	Ampliaciones/ (Reducciones)	Modificado	Devengado	Pagado	
	1	2	3=(1+2)	4	5	
Servicios Personales	17,721,980	0	17,721,980	10,603,387	10,603,387	7,118,593
Remuneraciones al Personal de Carácter Permanente	9,497,300		9,497,300	7,260,529	7,260,529	2,236,771
Remuneraciones al Personal de Carácter Transitorio			0			0
Remuneraciones Adicionales y Especiales	2,965,880		2,965,880	742,270	742,270	2,223,610
Seguridad Social	2,130,000		2,130,000	1,438,776	1,438,776	691,224
Otras Prestaciones Sociales y Económicas	2,539,800		2,539,800	903,467	903,467	1,636,333
Previsiones			0			0
Pago de Estímulos a Servidores Públicos	589,000		589,000	258,345	258,345	330,655
Materiales y Suministros	640,338	0	640,338	259,904	259,904	380,434
Materiales de Administración, Emisión de Documentos y Artículos Oficiales	241,730		241,730	92,644	92,644	149,086
Alimentos y Utensilios	27,600		27,600	20,623	20,623	6,977
Materias Primas y Materiales de Producción y Comercialización			0			0
Materiales y Artículos de Construcción y de Reparación	18,480		18,480			18,480
Productos Químicos, Farmacéuticos y de Laboratorio	3,000		3,000			3,000
Combustibles, Lubricantes y Aditivos	150,000		150,000	61,647	61,647	88,353
Vestuario, Blancos, Prendas de Protección y Artículos Deportivos	140,000		140,000	52,095	52,095	87,905
Materiales y Suministros Para Seguridad			0			0
Herramientas, Refacciones y Accesorios Menores	59,528		59,528	32,894	32,894	26,634
Servicios Generales	13,715,647	0	13,715,647	5,223,711	5,223,711	8,491,936
Servicios Básicos	444,000		444,000	184,656	184,656	259,344
Servicios de Arrendamiento	264,000		264,000			264,000
Servicios Profesionales, Científicos, Técnicos y Otros Servicios	2,490,000		2,490,000	693,892	693,892	1,796,108
Servicios Financieros, Bancarios y Comerciales	2,050,000		2,050,000	1,705,582	1,705,582	344,418
Servicios de Instalación, Reparación, Mantenimiento y Conservación	6,959,747		6,959,747	1,102,557	1,102,557	5,857,190
Servicios de Comunicación Social y Publicidad.			0			0
Servicios de Traslado y Viáticos	1,078,900		1,078,900	893,166	893,166	185,734
Servicios Oficiales	15,000		15,000			15,000
Otros Servicios Generales	414,000		414,000	643,858	643,858	-229,858
Transferencias, Asignaciones, Subsidios y Otras Ayudas	77,000,000	0	77,000,000	0	0	77,000,000
Transferencias Internas y Asignaciones al Sector Público	77,000,000		77,000,000			77,000,000
Transferencias al Resto del Sector Público			0			0
Subsidios y Subvenciones			0			0
Ayudas Sociales			0			0
Pensiones y Jubilaciones			0			0
Transferencias a Fideicomisos, Mandatos y Otros Análogos			0			0
Transferencias a la Seguridad Social			0			0
Donativos			0			0
Transferencias al Exterior			0			0
Bienes Muebles, Inmuebles e Intangibles	0	0	0	0	0	0
Mobiliario y Equipo de Administración	0		0			0
Mobiliario y Equipo Educativo y Recreativo			0			0
Equipo e Instrumental Médico y de Laboratorio			0			0
Vehículos y Equipo de Transporte			0			0
Equipo de Defensa y Seguridad			0			0
Maquinaria, Otros Equipos y Herramientas			0			0
Activos Biológicos			0			0
Bienes Inmuebles			0			0
Activos Intangibles			0			0
Inversión Pública	0	0	0	0	0	0
Obra Pública en Bienes de Dominio Público			0			0
Obra Pública en Bienes Propios			0			0
Proyectos Productivos y Acciones de Fomento			0			0
Inversiones Financieras y Otras Provisiones	0	0	0	0	0	0
Inversiones Para el Fomento de Actividades Productivas.			0			0
Acciones y Participaciones de Capital			0			0

Compra de Títulos y Valores			0			0
Concesión de Préstamos			0			0
Inversiones en Fideicomisos, Mandatos y Otros Análogos			0			0
Otras Inversiones Financieras			0			0
Provisiones para Contingencias y Otras Erogaciones Especiales			0			0
Participaciones y Aportaciones	0	0	0	0	0	0
Participaciones			0			0
Aportaciones			0			0
Convenios			0			0
Deuda Pública	0	0	0	0	0	0
Amortización de la Deuda Pública			0			0
Intereses de la Deuda Pública			0			0
Comisiones de la Deuda Pública			0			0
Gastos de la Deuda Pública			0			0
Costo por Coberturas			0			0
Apoyos Financieros			0			0
Adeudos de Ejercicios Fiscales Anteriores (Adefas)			0			0
Total del Gasto	109,077,965	0	109,077,965	16,087,002	16,087,002	92,990,963


 C.P. JESUS FABIOLA RODRIGUEZ OBESO
 Contador


 LIC. MARCO ROBERTO OTHON ACOSTA
 Administrador General

Concepto (c)	Egresos					Subejercicio (e)
	Aprobado (d)	Ampliaciones/ (Reducciones)	Modificado	Devengado	Pagado	
h2) Aportaciones	-	-	-	-	-	-
h3) Convenios	-	-	-	-	-	-
I. Deuda Pública (I=I1+I2+I3+I4+I5+I6+I7)	-	-	-	-	-	-
I1) Amortización de la Deuda Pública	-	-	-	-	-	-
I2) Intereses de la Deuda Pública	-	-	-	-	-	-
I3) Comisiones de la Deuda Pública	-	-	-	-	-	-
I4) Gastos de la Deuda Pública	-	-	-	-	-	-
I5) Costo por Coberturas	-	-	-	-	-	-
I6) Apoyos Financieros	-	-	-	-	-	-
I7) Adeudos de Ejercicios Fiscales Anteriores (ADEFAS)	-	-	-	-	-	-
II. Gasto Etiquetado (II=A+B+C+D+E+F+G+H+I)	-	-	-	-	-	-
A. Servicios Personales (A=A1+A2+A3+A4+A5+A6+A7)	-	-	-	-	-	-
a1) Remuneraciones al Personal de Carácter Permanente	-	-	-	-	-	-
a2) Remuneraciones al Personal de Carácter Transitorio	-	-	-	-	-	-
a3) Remuneraciones Adicionales y Especiales	-	-	-	-	-	-
a4) Seguridad Social	-	-	-	-	-	-
a5) Otras Prestaciones Sociales y Económicas	-	-	-	-	-	-
a6) Previsiones	-	-	-	-	-	-
a7) Pago de Estímulos a Servidores Públicos	-	-	-	-	-	-
B. Materiales y Suministros (B=B1+B2+B3+B4+B5+B6+B7+B8+B9)	-	-	-	-	-	-
b1) Materiales de Administración, Emisión de Documentos y Artículos Oficiales	-	-	-	-	-	-
b2) Alimentos y Utensilios	-	-	-	-	-	-
b3) Materias Primas y Materiales de Producción y Comercialización	-	-	-	-	-	-
b4) Materiales y Artículos de Construcción y de Reparación	-	-	-	-	-	-
b5) Productos Químicos, Farmacéuticos y de Laboratorio	-	-	-	-	-	-
b6) Combustibles, Lubricantes y Aditivos	-	-	-	-	-	-
b7) Vestuario, Blancos, Prendas de Protección y Artículos Deportivos	-	-	-	-	-	-
b8) Materiales y Suministros Para Seguridad	-	-	-	-	-	-
b9) Herramientas, Refacciones y Accesorios Menores	-	-	-	-	-	-
C. Servicios Generales (C=C1+C2+C3+C4+C5+C6+C7+C8+C9)	-	-	-	-	-	-
c1) Servicios Básicos	-	-	-	-	-	-
c2) Servicios de Arrendamiento	-	-	-	-	-	-
c3) Servicios Profesionales, Científicos, Técnicos y Otros Servicios	-	-	-	-	-	-
c4) Servicios Financieros, Bancarios y Comerciales	-	-	-	-	-	-
c5) Servicios de Instalación, Reparación, Mantenimiento y Conservación	-	-	-	-	-	-
c6) Servicios de Comunicación Social y Publicidad	-	-	-	-	-	-
c7) Servicios de Traslado y Viáticos	-	-	-	-	-	-
c8) Servicios Oficiales	-	-	-	-	-	-
c9) Otros Servicios Generales	-	-	-	-	-	-
D. Transferencias, Asignaciones, Subsidios y Otras Ayudas (D=D1+D2+D3+D4+D5+D6+D7+D8+D9)	-	-	-	-	-	-
d1) Transferencias Internas y Asignaciones al Sector Público	-	-	-	-	-	-
d2) Transferencias al Resto del Sector Público	-	-	-	-	-	-
d3) Subsidios y Subvenciones	-	-	-	-	-	-
d4) Ayudas Sociales	-	-	-	-	-	-
d5) Pensiones y Jubilaciones	-	-	-	-	-	-
d6) Transferencias a Fideicomisos, Mandatos y Otros Análogos	-	-	-	-	-	-
d7) Transferencias a la Seguridad Social	-	-	-	-	-	-
d8) Donativos	-	-	-	-	-	-
d9) Transferencias al Exterior	-	-	-	-	-	-
E. Bienes Muebles, Inmuebles e Intangibles (E=E1+E2+E3+E4+E5+E6+E7+E8+E9)	-	-	-	-	-	-
e1) Mobiliario y Equipo de Administración	-	-	-	-	-	-
e2) Mobiliario y Equipo Educativo y Recreativo	-	-	-	-	-	-
e3) Equipo e Instrumental Médico y de Laboratorio	-	-	-	-	-	-
e4) Vehículos y Equipo de Transporte	-	-	-	-	-	-
e5) Equipo de Defensa y Seguridad	-	-	-	-	-	-
e6) Maquinaria, Otros Equipos y Herramientas	-	-	-	-	-	-
e7) Activos Biológicos	-	-	-	-	-	-
e8) Bienes Inmuebles	-	-	-	-	-	-
e9) Activos Intangibles	-	-	-	-	-	-
F. Inversión Pública (F=F1+F2+F3)	-	-	-	-	-	-
f1) Obra Pública en Bienes de Dominio Público	-	-	-	-	-	-
f2) Obra Pública en Bienes Propios	-	-	-	-	-	-
f3) Proyectos Productivos y Acciones de Fomento	-	-	-	-	-	-
G. Inversiones Financieras y Otras Provisiones (G=G1+G2+G3+G4+G5+G6+G7)	-	-	-	-	-	-
g1) Inversiones Para el Fomento de Actividades Productivas	-	-	-	-	-	-
g2) Acciones y Participaciones de Capital	-	-	-	-	-	-
g3) Compra de Títulos y Valores	-	-	-	-	-	-
g4) Concesión de Préstamos	-	-	-	-	-	-
g5) Inversiones en Fideicomisos, Mandatos y Otros Análogos	-	-	-	-	-	-
Fideicomiso de Desastres Naturales (Informativo)	-	-	-	-	-	-

Concepto (a)	Egresos					Subejercicio (e)
	Aprobado (d)	Ampliaciones/ (Reducciones)	Modificado	Devengado	Pagado	
g6) Otras Inversiones Financieras			-			-
g7) Provisiones para Contingencias y Otras Erogaciones Especiales			-			-
H. Participaciones y Aportaciones (H=H1+H2+H3)			-			-
h1) Participaciones			-			-
h2) Aportaciones			-			-
h3) Convenios			-			-
I. Deuda Pública (I=I1+I2+I3+I4+I5+I6+I7)			-			-
i1) Amortización de la Deuda Pública			-			-
i2) Intereses de la Deuda Pública			-			-
i3) Comisiones de la Deuda Pública			-			-
i4) Gastos de la Deuda Pública			-			-
i5) Costo por Coberturas			-			-
i6) Apoyos Financieros			-			-
i7) Adeudos de Ejercicios Fiscales Anteriores (ADEFAS)			-			-
III. Total de Egresos (III = I + II)	109,077,965.00		109,077,965.00	16,087,001.90	16,087,001.90	92,990,963.10

C.P. JESUS FABIOLA RODRIGUEZ OBESO
Contador

LIC. MARCO ROBERTO OTHON ACOSTA
Administrador General

FIDEICOMISO PUENTE COLORADO BANAMEX 116548-6

Estado Analítico del Ejercicio Presupuesto de Egresos

Clasificación Económica (por Tipo de Gasto)

Del 01 de enero al 30 de septiembre de 2024

Concepto	Egresos					
	Aprobado 1	Ampliaciones/ (Reducciones) 2	Modificado 3=(1+2)	Devengado 4	Pagado 5	Subejercicio 6=(3-4)
Gasto Corriente	109,077,965		109,077,965	16,087,002	16,087,002	92,990,963
Gasto de Capital			0			0
Amortización de la Deuda y Disminución de Pasivos			0			0
Pensiones y Jubilaciones			0			0
Participaciones			0			0
Total del Gasto	109,077,965	0	109,077,965	16,087,002	16,087,002	92,990,963


C.P. JESUS FABIOLA RODRIGUEZ OBESO
 Contador


LIC. MARCO ROBERTO OTHON ACOSTA
 Administrador General

FIDEICOMISO PUENTE COLORADO BANAMEX 116548-6

Estado Analítico del Ejercicio del Presupuesto de Egresos Detallado - LDF
 Clasificación Administrativa

Del 01 de enero al 30 de septiembre de 2024

(PESOS)


Concepto (c)	Egresos						Subejercicio (e)
	Aprobado (d)	Ampliaciones/ (Reducciones)	Modificado	Devengado	Pagado		
I. Gasto No Etiquetado (I=A+B+C+D+E+F+G+H)	109,077,965.00	-	109,077,965.00	16,087,001.90	16,087,001.90	16,087,001.90	92,990,963.10
A. Administración General	109,077,965.00	-	109,077,965.00	16,087,001.90	16,087,001.90	16,087,001.90	92,990,963.10
II. Gasto Etiquetado (II=A+B+C+D+E+F+G+H)							
III. Total de Egresos (III = I + II)	109,077,965.00	-	109,077,965.00	16,087,001.90	16,087,001.90	16,087,001.90	92,990,963.10


C.P. JESUS FABIOLA RODRIGUEZ OBESO
 Contador


L.J.C. MARCO ROBERTO OTHON ACOSTA
 Administrador General

FIDEICOMISO PUENTE COLORADO BANAMEX 116548-6
Estado Analítico del Ejercicio Presupuesto de Egresos
Clasificación Administrativa
Del 01 de enero al 30 de septiembre de 2024


Concepto	Egresos					Subejercicio 6=(3-4)
	Aprobado 1	Ampliaciones/ (Reducciones) 2	Modificado 3=(1+2)	Devengado 4	Pagado 5	
Poder Ejecutivo	NO APLICA					0
Poder Legislativo	NO APLICA					0
Poder Judicial	NO APLICA					0
Órganos Autónomos	NO APLICA					0
Total del Gasto	0	0	0	0	0	0


C.P. JESUS FABIOLA RODRIGUEZ OBESO
 Contador


LIC. MARCO ROBERTO OTHON ACOSTA
 Administrador General

FIDEICOMISO PUENTE COLORADO BANAMEX 116548-6
Estado Analítico del Ejercicio Presupuesto de Egresos
Clasificación Administrativa
Del 01 de enero al 30 de septiembre de 2024

Concepto	Egresos						Subejercicio 6 = (3 - 4)
	Aprobado 1	Ampliaciones/ (Reducciones) 2	Modificado 3= (1+2)	Devengado 4	Pagado 5		
Entidades Paraestatales y Fideicomisos No Empresariales y No Financieros	109,077,965		109,077,965	16,087,002	16,087,002		92,990,963
Instituciones Públicas de la Seguridad Social			0				0
Entidades Paraestatales Empresariales No Financieras con Participación Estatal Mayoritaria			0				0
Fideicomisos Empresariales No Financieros con Participación Estatal Mayoritaria			0				0
Entidades Paraestatales Empresariales Financieras Monetarias con Participación Estatal Mayoritaria			0				0
Entidades Paraestatales Empresariales Financieras No Monetarias con Participación Estatal Mayoritaria			0				0
Fideicomisos Financieros Públicos con Participación Estatal Mayoritaria			0				0
Total del Gasto	109,077,965	0	109,077,965	16,087,002	16,087,002		92,990,963


C.P. JESUS FABIOLA RODRIGUEZ OBESO
 Contador


LIC. MARCO ROBERTO OTHON ACOSTA
 Administrador General

FIDEICOMISO PUENTE COLORADO BANAMEX 116548-6
Estado Analítico del Ejercicio Presupuesto de Egresos
Clasificación Funcional (Finalidad y Función)
Del 01 de enero al 30 de septiembre de 2024

Concepto	Egresos					Subejercicio 6 = (3 - 4)
	Egresos	Ampliaciones/ (Reducciones)	Modificado	Devengado	Pagado	
	1	2	3= (1+2)	4	5	
Gobierno	109,077,965	0	109,077,965	16,087,002	16,087,002	92,990,963
Legislación			0			0
Justicia			0			0
Coordinación de la Política de Gobierno			0			0
Relaciones Exteriores			0			0
Asuntos Financieros y Hacendarios	109,077,965		109,077,965	16,087,002	16,087,002	92,990,963
Seguridad Nacional			0			0
Asuntos de Orden Público y Seguridad Interior			0			0
Otros Servicios Generales			0			0
Desarrollo Social	0	0	0	0	0	0
Protección Ambiental			0			0
Viviendas y Servicios a la Comunidad			0			0
Salud			0			0
Recreación, Cultura y Otras Manifestaciones Sociales			0			0
Educación			0			0
Protección Social			0			0
Otros Asuntos Sociales			0			0
Desarrollo Económico	0	0	0	0	0	0
Asuntos Económicos, Comerciales y Laborales en General			0			0
Agropecuaria, Silvicultura, Pesca y Caza			0			0
Combustibles y Energía			0			0
Minería, Manufacturas y Construcción			0			0
Transporte			0			0
Comunicaciones			0			0
Turismo			0			0
Ciencia, Tencología e Innovación			0			0
Otras Industrias y Otros Asuntos Económicos			0			0
Otras No Clasificadas en funciones anteriores	0	0	0	0	0	0
Transacciones de la Deuda Pública / Costo financiero de la Deuda	0	0	0	0	0	0
Transferencias, Participaciones y Aportaciones entre Diferentes Niveles y Órdenes de gobierno			0			0
Saneamiento del Sistema Financiero			0			0
Adeudos de ejercicios Fiscales Anteriores			0			0
Total del Gasto	109,077,965	0	109,077,965	16,087,002	16,087,002	92,990,963

C.P. JESUS FABIOLA RODRIGUEZ OBESO
 Contador

LIC. MARCO ROBERTO OTHON ACOSTA
 Administrador General

FIDEICOMISO PUENTE COLORADO BANAMEX 116548-6

Estado Analítico del Ejercicio del Presupuesto de Egresos Detallado - LDF

Clasificación Funcional (Finalidad y Función)

Del 01 de enero al 30 de septiembre de 2024

(PESOS)

Concepto (c)	Egresos					Subejercicio (e)
	Aprobado (d)	Ampliaciones/ (Reducciones)	Modificado	Devengado	Pagado	
I. Gasto No Etiquetado (=A+B+C+D)						
A. Gobierno (A=a1+a2+a3+a4+a5+a6+a7+a8)						
a1) Legislación	109,077,965.00	-	109,077,965.00	16,087,001.90	16,087,001.90	92,990,963.10
a2) Justicia	109,077,965.00	-	109,077,965.00	16,087,001.90	16,087,001.90	92,990,963.10
a3) Coordinación de la Política de Gobierno						
a4) Relaciones Exteriores						
a5) Asuntos Financieros y Hacendarios						
a6) Seguridad Nacional						
a7) Asuntos de Orden Público y de Seguridad Interior						
a8) Otros Servicios Generales	109,077,965.00	-	109,077,965.00	16,087,001.90	16,087,001.90	92,990,963.10
B. Desarrollo Social (B=b1+b2+b3+b4+b5+b6+b7)						
b1) Protección Ambiental						
b2) Vivienda y Servicios a la Comunidad						
b3) Salud						
b4) Recreación, Cultura y Otras Manifestaciones Sociales						
b5) Educación						
b6) Protección Social						
b7) Otros Asuntos Sociales						
C. Desarrollo Económico (C=c1+c2+c3+c4+c5+c6+c7+c8+c9)						
c1) Asuntos Económicos, Comerciales y Laborales en General						
c2) Agropecuaria, Silvicultura, Pesca y Caza						
c3) Combustibles y Energía						
c4) Minería, Manufacturas y Construcción						

Concepto (c)	Egresos					Subejercicio (e)
	Aprobado (d)	Ampliaciones/ (Reducciones)	Modificado	Devengado	Pagado	
c5) Transporte c6) Comunicaciones c7) Turismo c8) Ciencia, Tecnología e Innovación c9) Otras Industrias y Otros Asuntos Económicos						
D. Otras No Clasificadas en Funciones Anteriores (D=d1+d2+d3+d4)						
d1) Transacciones de la Deuda Pública / Costo Financiero de la Deuda						
d2) Transferencias, Participaciones y Aportaciones Entre Diferentes Niveles y Ordenes de Gobierno						
d3) Saneamiento del Sistema Financiero						
d4) Adeudos de Ejercicios Fiscales Anteriores						
II. Gasto Etiquetado (I=A+B+C+D)						
A. Gobierno (A=a1+a2+a3+a4+a5+a6+a7+a8)						
a1) Legislación						
a2) Justicia						
a3) Coordinación de la Política de Gobierno						
a4) Relaciones Exteriores						
a5) Asuntos Financieros y Hacendarios						
a6) Seguridad Nacional						
a7) Asuntos de Orden Público y de Seguridad Interior						
a8) Otros Servicios Generales						
B. Desarrollo Social (B=b1+b2+b3+b4+b5+b6+b7)						
b1) Protección Ambiental						
b2) Vivienda y Servicios a la Comunidad						
b3) Salud						
b4) Recreación, Cultura y Otras Manifestaciones Sociales						
b5) Educación						
b6) Protección Social						
b7) Otros Asuntos Sociales						
C. Desarrollo Económico (C=c1+c2+c3+c4+c5+c6+c7+c8+c9)						
c1) Asuntos Económicos, Comerciales y Laborales en General						

Concepto (c)	Egresos					Subejercicio (e)
	Aprobado (d)	Ampliaciones/ (Reducciones)	Modificado	Devengado	Pagado	
c2) Agropecuaria, Silvicultura, Pesca y Caza						-
c4) Combustibles y Energía						-
c4) Minería, Manufacturas y Construcción						-
c5) Transporte						-
c6) Comunicaciones						-
c7) Turismo						-
c8) Ciencia, Tecnología e Innovación						-
c9) Otras Industrias y Otros Asuntos Económicos						-
D. Otras No Clasificadas en Funciones Anteriores (D=d1+d2+d3+d4)						-
d1) Transacciones de la Deuda Pública / Costo Financiero de la Deuda	-					-
d2) Transferencias, Participaciones y Aportaciones Entre Diferentes Niveles y Ordenes de Gobierno	-					-
d3) Saneamiento del Sistema Financiero	-					-
d4) Adeudos de Ejercicios Fiscales Anteriores	-					-
III. Total de Egresos (III = I + II)	109,077,965.00		109,077,965.00	16,087,001.90	16,087,001.90	92,990,963.10

C.P. JESUS FABIOLA RODRIGUEZ OBESO
Contador

LIC. MARCO ROBERTO OTHON ACOSTA
Administrador General

FIDEICOMISO PUENTE COLORADO BANAMEX 116548-6
Estado Analítico del Ejercicio Presupuesto de Egresos
Por Partida del Gasto
Del 01 de enero al 30 de septiembre de 2024

Ejercicio del Presupuesto por Partida / Descripción	Egresos Aprobado Anual (1)	Ampliaciones/ (Reducciones) (2)	Egresos Modificado Anual (3=1+2)	Egresos Devengado Acumulado (4)	Egresos Pagado Acumulado (5)	Subejercicio (6 = 3 - 4)	% Avance Anual (7= 4/3)
10000 SERVICIOS PERSONALES	\$17,721,980.00	\$0.00	\$17,721,980.00	\$10,603,386.99	\$10,603,386.99	7,118,593	60%
11000 REMUNERACIONES AL PERSONAL DE CARÁCTER PERMANENTE	\$9,497,300.00	\$0.00	\$9,497,300.00	\$7,260,528.79	\$7,260,528.79	2,236,771	76%
11300 SUELDOS BASE AL PERSONAL PERMANENTE	\$9,497,300.00	\$0.00	\$9,497,300.00	\$7,260,528.79	\$7,260,528.79	2,236,771	76%
11301 SUELDOS	\$8,748,500.00	\$0.00	\$8,748,500.00	\$6,815,128.79	\$6,815,128.79	1,933,371	78%
11308 AYUDA PARA DESPENSA	\$748,800.00	\$0.00	\$748,800.00	\$445,400.00	\$445,400.00	303,400	59%
13000 REMUNERACIONES ADICIONALES Y ESPECIALES	\$2,965,880.00	\$0.00	\$2,965,880.00	\$742,269.98	\$742,269.98	2,223,610	29%
13100 PRIMAS POR AÑOS DE SERVICIOS EFECTIVOS PRESTADOS	\$319,680.00	\$0.00	\$319,680.00	\$314,467.47	\$314,467.47	5,213	98%
13101 PRIMAS POR AÑOS DE SERVICIOS EFECTIVOS PRESTADOS	\$319,680.00	\$0.00	\$319,680.00	\$314,467.47	\$314,467.47	5,213	98%
13200 PRIMAS DE VACACIONES, DOMINICAL Y GRATIFICACION DE FIN DE	\$2,420,000.00	\$0.00	\$2,420,000.00	\$265,237.40	\$265,237.40	2,154,763	11%
13201 PRIMAS DE VACACIONES Y DOMINICAL	\$270,000.00	\$0.00	\$270,000.00	\$221,344.40	\$221,344.40	48,656	82%
13202 AGUINALDO O GRATIFICACION DE FIN DE AÑO	\$2,150,000.00	\$0.00	\$2,150,000.00	\$43,893.00	\$43,893.00	2,106,107	2%
13300 HORAS EXTRAORDINARIAS	\$226,200.00	\$0.00	\$226,200.00	\$162,565.11	\$162,565.11	63,635	72%
13301 REMUNERACIONES POR HORAS EXTRAORDINARIAS	\$226,200.00	\$0.00	\$226,200.00	\$162,565.11	\$162,565.11	63,635	72%
14000 SEGURIDAD SOCIAL	\$2,130,000.00	-\$35,060.00	\$2,094,940.00	\$1,438,776.31	\$1,438,776.31	656,164	69%
14100 APORTACIONES DE SEGURIDAD SOCIAL	\$2,130,000.00	-\$35,060.00	\$2,094,940.00	\$1,438,776.31	\$1,438,776.31	656,164	69%
14106 OTRAS PRESTACIONES DE SEGURIDAD SOCIAL	\$2,130,000.00	-\$35,060.00	\$2,094,940.00	\$1,438,776.31	\$1,438,776.31	656,164	69%
15000 OTRAS PRESTACIONES SOCIALES Y ECONOMICAS	\$2,539,800.00	\$35,060.00	\$2,574,860.00	\$903,466.76	\$903,466.76	1,671,393	35%
15200 INDEMNIZACIONES	\$2,000,000.00	\$0.00	\$2,000,000.00	\$378,485.60	\$378,485.60	1,621,514	19%
15201 INDEMNIZACIONES AL PERSONAL	\$2,000,000.00	\$0.00	\$2,000,000.00	\$378,485.60	\$378,485.60	1,621,514	19%
15400 PRESTACIONES CONTRACTUALES	\$539,800.00	\$35,060.00	\$574,860.00	\$524,981.16	\$524,981.16	49,879	91%
15402 COMPENSACION GARANTIZADA	\$480,000.00	\$0.00	\$480,000.00	\$458,321.16	\$458,321.16	21,679	95%
15416 APOYO PARA UTILES ESCOLARES	\$43,000.00	\$0.00	\$43,000.00	\$30,000.00	\$30,000.00	13,000	70%
15417 APOYO PARA DESARROLLO Y CAPACITACION	\$16,800.00	\$0.00	\$16,800.00	\$1,600.00	\$1,600.00	15,200	10%
15421 BONO DE DIA DE MADRES		\$21,760.00	\$21,760.00	\$21,760.00	\$21,760.00	0	100%
15424 BONO DEL DIA DEL PADRE		\$13,300.00	\$13,300.00	\$13,300.00	\$13,300.00	0	100%
17000 PAGOS DE ESTIMULOS A SERVIDORES PUBLICOS	\$589,000.00	\$0.00	\$589,000.00	\$258,345.15	\$258,345.15	330,655	44%
17100 ESTIMULOS	\$589,000.00	\$0.00	\$589,000.00	\$258,345.15	\$258,345.15	330,655	44%
17105 COMPENSACION POR TITULACION A NIVEL LICENCIATURA	\$589,000.00	\$0.00	\$589,000.00	\$258,345.15	\$258,345.15	330,655	44%
20000 MATERIALES Y SUMINISTROS	\$640,338.00	\$0.00	\$640,338.00	\$259,904.38	\$259,904.38	380,434	41%
21000 MATERIALES DE ADMINISTRACIÓN, EMISIÓN DE DOCUMENTOS Y ARTÍCULOS	\$241,730.00	-\$6,518.00	\$235,212.00	\$92,644.21	\$92,644.21	142,568	39%
21100 MATERIALES, UTILES Y EQUIPOS MENORES DE OFICINA	\$72,270.00	-\$15,400.00	\$56,870.00	\$22,487.91	\$22,487.91	34,382	40%
21101 MATERIALES, UTILES Y EQUIPOS MENORES DE OFICINA	\$72,270.00	-\$15,400.00	\$56,870.00	\$22,487.91	\$22,487.91	34,382	40%
21200 MATERIALES Y UTILES DE IMPRESIÓN Y REPRODUCCION	\$51,600.00	\$0.00	\$51,600.00	\$28,038.11	\$28,038.11	23,562	54%
21201 MATERIALES Y UTILES DE IMPRESIÓN Y PRODUCCION	\$51,600.00	\$0.00	\$51,600.00	\$28,038.11	\$28,038.11	23,562	54%
21400 MATERIALES, UTILES Y EQUIPOS MENORES DE TECNOLOGIAS DE LA	\$43,200.00	\$0.00	\$43,200.00	\$13,283.90	\$13,283.90	29,916	31%
21401 MATERIALES Y UTILES PARA EL PROCESAMIENTO DE EQUIPOS Y BIENES INFORMATICOS	\$43,200.00	\$0.00	\$43,200.00	\$13,283.90	\$13,283.90	29,916	31%
21600 MATERIAL DE LIMPIEZA	\$59,660.00	\$8,882.00	\$68,542.00	\$25,326.29	\$25,326.29	43,216	37%
21601 MATERIAL DE LIMPIEZA	\$59,660.00	\$8,882.00	\$68,542.00	\$25,326.29	\$25,326.29	43,216	37%
21800 MATERIALES PARA EL REGISTRO E IDENTIFICACION DE BIENES Y	\$15,000.00	\$0.00	\$15,000.00	\$3,508.00	\$3,508.00	11,492	23%
21801 PLACAS, ENGOMADOS, CALCOMANIAS Y HOLOGRAMAS	\$15,000.00	\$0.00	\$15,000.00	\$3,508.00	\$3,508.00	11,492	23%
22000 ALIMENTOS Y UTENSILIOS	\$27,600.00	\$6,518.00	\$34,118.00	\$20,623.44	\$20,623.44	13,495	60%
22100 PRODUCTOS ALIMENTICIOS PARA PERSONAS	\$27,600.00	\$6,518.00	\$34,118.00	\$20,623.44	\$20,623.44	13,495	60%
22101 PRODUCTOS ALIMENTICIOS PARA EL PERSONAL EN LAS INSTALACIONES	\$17,600.00	\$6,518.00	\$24,118.00	\$17,998.44	\$17,998.44	6,120	75%
22106 ADQUISICION DE AGUA POTABLE	\$10,000.00	\$0.00	\$10,000.00	\$2,625.00	\$2,625.00	7,375	26%
24000 MATERIALES Y ARTICULOS DE CONSTRUCCION Y DE REPARACION	\$18,480.00	\$0.00	\$18,480.00	\$0.00	\$0.00	18,480	0%
24600 MATERIAL ELECTRICO Y ELECTRONICO	\$18,480.00	\$0.00	\$18,480.00	\$0.00	\$0.00	18,480	0%
24601 MATERIAL ELECTRICO Y ELECTRONICO	\$18,480.00	\$0.00	\$18,480.00	\$0.00	\$0.00	18,480	0%
25000 PRODUCTOS QUIMICOS, FARMACEUTICOS Y DE LABORATORIO	\$3,000.00	\$0.00	\$3,000.00	\$0.00	\$0.00	3,000	0%
25200 FERTILIZANTES, PESTICIDAS Y OTROS AGROQUIMICOS	\$3,000.00	\$0.00	\$3,000.00	\$0.00	\$0.00	3,000	0%
25201 FERTILIZANTES, PESTICIDAS Y OTROS AGROQUIMICOS	\$3,000.00	\$0.00	\$3,000.00	\$0.00	\$0.00	3,000	0%
26000 COMBUSTIBLES, LUBRICANTES Y ADITIVOS	\$150,000.00	\$0.00	\$150,000.00	\$61,646.88	\$61,646.88	88,353	41%
26100 COMBUSTIBLES, LUBRICANTES Y ADITIVOS	\$150,000.00	\$0.00	\$150,000.00	\$61,646.88	\$61,646.88	88,353	41%
26101 COMBUSTIBLES	\$150,000.00	\$0.00	\$150,000.00	\$61,646.88	\$61,646.88	88,353	41%
27000 VESTUARIO, BLANCOS, PRENDAS DE PROTECCION Y ARTICULOS DEPORTIVOS	\$140,000.00	\$0.00	\$140,000.00	\$52,095.37	\$52,095.37	87,905	37%
27100 VESTUARIO Y UNIFORMES	\$140,000.00	\$0.00	\$140,000.00	\$52,095.37	\$52,095.37	87,905	37%
27101 VESTUARIOS Y UNIFORMES	\$140,000.00	\$0.00	\$140,000.00	\$52,095.37	\$52,095.37	87,905	37%
28000 HERRAMIENTAS, REFACCIONES Y ACCESORIOS MENORES	\$59,528.00	\$0.00	\$59,528.00	\$32,894.48	\$32,894.48	26,634	58%

Ejercicio del Presupuesto por Partida / Descripción		Egresos Aprobado Anual	Ampliaciones/ (Reducciones)	Egresos Modificado Anual	Egresos Devengado Acumulado	Egresos Pagado Acumulado	Subejercicio	% Avance Anual
		(1)	(2)	(3=1+2)	(4)	(5)	(6 = 3 - 4)	(7= 4/3)
29100	HERRAMIENTAS MENORES	\$7,800.00	\$0.00	\$7,800.00	\$6,329.73	\$6,329.73	1,470	81%
29101	HERRAMIENTAS MENORES	\$7,800.00	\$0.00	\$7,800.00	\$6,329.73	\$6,329.73	1,470	81%
29200	REFACCIONES Y ACCESORIOS MENORES DE EDIFICIOS	\$7,928.00	\$0.00	\$7,928.00	\$7,160.04	\$7,160.04	768	90%
29201	REFACCIONES Y ACCESORIOS MENORES DE EDIFICIOS	\$7,928.00	\$0.00	\$7,928.00	\$7,160.04	\$7,160.04	768	90%
29300	REFACCIONES Y ACCESORIOS MENORES DE MOBILIARIO Y EQUIPO	\$1,800.00	\$0.00	\$1,800.00	\$1,269.93	\$1,269.93	530	71%
29301	REFACCIONES Y ACCESORIOS MENORES DE MOBILIARIO Y EQUIPO DE ADMINISTRACION	\$1,800.00	\$0.00	\$1,800.00	\$1,269.93	\$1,269.93	530	71%
29400	REFACCIONES Y ACCESORIOS MENORES DE EQUIPO DE COMPUTO Y	\$12,000.00	\$0.00	\$12,000.00	\$10,088.35	\$10,088.35	1,912	84%
29401	REFACCIONES Y ACCESORIOS MENORES DE EQUIPO DE COMPUTO Y TECNOLOGIAS DE LA INFORMACION	\$12,000.00	\$0.00	\$12,000.00	\$10,088.35	\$10,088.35	1,912	84%
29600	REFACCIONES Y ACCESORIOS MENORES DE EQUIPO DE TRANSPORTE	\$30,000.00	\$0.00	\$30,000.00	\$8,046.43	\$8,046.43	21,954	27%
29601	REFACCIONES Y ACCESORIOS MENORES DE EQUIPO DE TRANSPORTE	\$30,000.00	\$0.00	\$30,000.00	\$8,046.43	\$8,046.43	21,954	27%
30000	SERVICIOS GENERALES	\$13,715,647.00	\$0.00	\$13,715,647.00	\$5,223,710.53	\$5,223,710.53	8,491,936	36%
31000	SERVICIOS BASICOS	\$444,000.00	\$0.00	\$444,000.00	\$184,655.55	\$184,655.55	259,344	42%
31100	ENERGIA ELECTRICA	\$360,000.00	\$0.00	\$360,000.00	\$140,652.99	\$140,652.99	219,347	39%
31101	ENERGIA ELECTRICA	\$360,000.00	\$0.00	\$360,000.00	\$140,652.99	\$140,652.99	219,347	39%
31300	AGUA	\$24,000.00	\$0.00	\$24,000.00	\$18,258.72	\$18,258.72	5,741	76%
31301	AGUA POTABLE	\$24,000.00	\$0.00	\$24,000.00	\$18,258.72	\$18,258.72	5,741	76%
31400	TELEFONIA TRADICIONAL	\$60,000.00	\$0.00	\$60,000.00	\$25,743.84	\$25,743.84	34,256	43%
31401	TELEFONIA TRADICIONAL	\$60,000.00	\$0.00	\$60,000.00	\$25,743.84	\$25,743.84	34,256	43%
32000	SERVICIO DE ARRENDAMIENTO	\$264,000.00	-\$24,000.00	\$240,000.00	\$0.00	\$0.00	240,000	0%
32200	ARRENDAMIENTO DE EDIFICIOS	\$240,000.00	-\$24,000.00	\$216,000.00	\$0.00	\$0.00	216,000	0%
32201	ARRENDAMIENTO DE EDIFICIOS	\$240,000.00	-\$24,000.00	\$216,000.00	\$0.00	\$0.00	216,000	0%
32300	ARRENDAMIENTO DE MOBILIARIO Y EQUIPO DE ADMINISTRACION,	\$24,000.00	\$0.00	\$24,000.00	\$0.00	\$0.00	24,000	0%
32301	ARRENDAMIENTO DE MUEBLES, MAQUINARIA Y EQUIPO	\$24,000.00	\$0.00	\$24,000.00	\$0.00	\$0.00	24,000	0%
33000	SERVICIOS PROFESIONALES, CIENTIFICOS, TECNICOS Y OTROS SERVICIOS	\$2,490,000.00	\$384,000.00	\$2,874,000.00	\$693,892.22	\$693,892.22	2,180,108	24%
33100	SERVICIOS LEGALES, DE CONTABILIDAD, AUDITORIAS Y	\$444,000.00	\$0.00	\$444,000.00	\$900.00	\$900.00	443,100	0%
33101	SERVICIOS LEGALES, DE CONTABILIDAD, AUDITORIAS Y RELACIONADOS	\$444,000.00	\$0.00	\$444,000.00	\$900.00	\$900.00	443,100	0%
33300	SERVICIOS DE CONSULTORIA ADMINISTRATIVA, PROCESOS, TECNICA	\$1,020,000.00	\$0.00	\$1,020,000.00	\$50,394.94	\$50,394.94	969,605	5%
33301	SERVICIOS DE INFORMATICA	\$420,000.00	\$0.00	\$420,000.00	\$50,394.94	\$50,394.94	369,605	12%
33302	SERVICIOS DE CONSULTORIAS	\$600,000.00	\$0.00	\$600,000.00	\$0.00	\$0.00	600,000	0%
33400	SERVICIOS DE CAPACITACION	\$36,000.00	\$0.00	\$36,000.00	\$0.00	\$0.00	36,000	0%
33401	SERVICIOS DE CAPACITACION	\$36,000.00	\$0.00	\$36,000.00	\$0.00	\$0.00	36,000	0%
33600	SERVICIOS DE APOYO ADMINISTRATIVO, TRADUCCION,	\$390,000.00	\$384,000.00	\$774,000.00	\$634,501.28	\$634,501.28	139,499	80%
33606	IMPRES D DOCTOS OFIC, P LA PREST D SERV PUB, IDENTIF, FORM ADMVOS Y FISCALES, FORMAS VAL, CERT, Y TITULOS	\$390,000.00	\$384,000.00	\$774,000.00	\$625,008.08	\$625,008.08	124,992	83%
33608	SERVICIO DE FOTOCOPIADO EN LAS INSTALACIONES	\$0.00	\$24,000.00	\$24,000.00	\$9,493.20	\$9,493.20	14,507	40%
33800	SERVICIOS DE VIGILANCIA	\$600,000.00	\$0.00	\$600,000.00	\$8,096.00	\$8,096.00	591,904	1%
33801	SERVICIOS DE VIGILANCIA	\$600,000.00	\$0.00	\$600,000.00	\$8,096.00	\$8,096.00	591,904	1%
34000	SERVICIOS FINANCIEROS, BANCARIOS Y COMERCIALES	\$2,050,000.00	\$450,000.00	\$2,500,000.00	\$1,705,582.02	\$1,705,582.02	794,418	69%
34100	SERVICIOS FINANCIEROS Y BANCARIOS	\$480,000.00	\$450,000.00	\$930,000.00	\$743,894.47	\$743,894.47	188,106	80%
34101	SERVICIOS FINANCIEROS Y BANCARIOS	\$480,000.00	\$450,000.00	\$930,000.00	\$743,894.47	\$743,894.47	188,106	80%
34300	SERVICIOS DE RECAUDACION, TRASLADO Y CUSTODIA DE VALORES	\$840,000.00	\$0.00	\$840,000.00	\$599,938.65	\$599,938.65	240,061	71%
34301	SERVICIOS DE RECAUDACION, TRASLADO Y CUSTODIA Y VALORES	\$840,000.00	\$0.00	\$840,000.00	\$599,938.65	\$599,938.65	240,061	71%
34400	SEGUROS DE RESPONSABILIDAD PATRIMONIAL Y FIANZAS	\$700,000.00	\$0.00	\$700,000.00	\$361,748.90	\$361,748.90	338,251	52%
34401	SEGUROS DE RESPONSABILIDAD PATRIMONIAL Y FIANZAS	\$700,000.00	\$0.00	\$700,000.00	\$361,748.90	\$361,748.90	338,251	52%
34500	SEGURO DE BIENES PATRIMONIALES	\$30,000.00	\$0.00	\$30,000.00	\$0.00	\$0.00	30,000	0%
34501	SEGUROS DE BIENES PATRIMONIALES	\$30,000.00	\$0.00	\$30,000.00	\$0.00	\$0.00	30,000	0%
35000	SERVICIOS DE INSTALACION, REPARACION, MANTENIMIENTO Y CONSERVACION	\$6,959,747.00	-\$1,158,331.00	\$5,801,416.00	\$1,102,556.93	\$1,102,556.93	4,698,859	19%
35100	CONSERVACION Y MANTENIMIENTO MENOR DE INMUEBLES	\$4,795,847.00	-\$348,331.00	\$4,447,516.00	\$1,072,950.65	\$1,072,950.65	3,374,565	24%
35101	MANTENIMIENTO Y CONSERVACION DE INMUEBLES	\$4,795,847.00	-\$348,331.00	\$4,447,516.00	\$1,072,950.65	\$1,072,950.65	3,374,565	24%
35200	INSTALACION, REPARACION Y MANTENIMIENTO DE MOBILIARIO Y	\$14,400.00	\$0.00	\$14,400.00	\$2,223.33	\$2,223.33	12,177	16%
35201	MANTENIMIENTO Y CONSERVACION DE MOBILIARIO Y EQUIPO	\$14,400.00	\$0.00	\$14,400.00	\$2,223.33	\$2,223.33	12,177	16%
35300	INSTALACION, REPARACION Y MANTENIMIENTO DE EQUIPO DE	\$2,000,000.00	-\$810,000.00	\$1,190,000.00	\$9,492.99	\$9,492.99	1,180,507	1%
35302	MANTENIMIENTO Y CONSERVACION DE BIENES INFORMATICOS	\$2,000,000.00	-\$810,000.00	\$1,190,000.00	\$9,492.99	\$9,492.99	1,180,507	1%
35500	REPARACION Y MANTENIMIENTO DE EQUIPO DE TRANSPORTE	\$20,000.00	\$0.00	\$20,000.00	\$3,678.71	\$3,678.71	16,321	16%
35501	MANTENIMIENTO Y CONSERVACION DE EQUIPO DE TRANSPORTE	\$20,000.00	\$0.00	\$20,000.00	\$3,678.71	\$3,678.71	16,321	16%
35700	INSTALACION, REPARACION Y MANTENIMIENTO DE MAQUINARIA,	\$9,500.00	\$0.00	\$9,500.00	\$4,887.49	\$4,887.49	4,613	51%
35701	MANTENIMIENTO Y CONSERVACION DE MAQUINARIA Y EQUIPO	\$9,500.00	\$0.00	\$9,500.00	\$4,887.49	\$4,887.49	4,613	51%
35800	SERVICIOS DE LIMPIEZA Y MANEJO DE DESECHOS	\$120,000.00	-\$30,000.00	\$90,000.00	\$0.00	\$0.00	90,000	0%
35801	SERVICIOS DE LIMPIEZA Y MANEJO DE DESECHOS	\$120,000.00	-\$30,000.00	\$90,000.00	\$0.00	\$0.00	90,000	0%
35900	SERVICIOS DE JARDINERIA Y FUMIGACION	\$0.00	\$30,000.00	\$30,000.00	\$9,323.76	\$9,323.76	20,676	31%
35901	SERVICIOS DE JARDINERIA Y FUMIGACION	\$0.00	\$30,000.00	\$30,000.00	\$9,323.76	\$9,323.76	20,676	31%
37000	SERVICIOS DE TRASLADO Y VIATICOS	\$1,078,900.00	\$0.00	\$1,078,900.00	\$893,165.81	\$893,165.81	185,734	83%
37100	PASAJES AEREOS	\$57,000.00	\$0.00	\$57,000.00	\$17,693.71	\$17,693.71	39,306	31%
37101	PASAJES AEREOS	\$57,000.00	\$0.00	\$57,000.00	\$17,693.71	\$17,693.71	39,306	31%
37200	PASAJES TERRESTRES	\$840,000.00	\$0.00	\$840,000.00	\$821,688.49	\$821,688.49	18,312	96%
37201	PASAJES TERRESTRES	\$840,000.00	\$0.00	\$840,000.00	\$821,688.49	\$821,688.49	18,312	96%

Ejercicio del Presupuesto por Partida / Descripción		Egresos Aprobado Anual	Ampliaciones/ (Reducciones)	Egresos Modificado Anual (3=1+2)	Egresos Devengado Acumulado (4)	Egresos Pagado Acumulado (5)	Subejercicio (6 = 3 - 4)	% Avance Anual (7= 4/3)
		(1)	(2)	(3=1+2)	(4)	(5)	(6 = 3 - 4)	(7= 4/3)
37500	VIATICOS EN EL PAIS	\$181,900.00	\$0.00	\$181,900.00	\$53,783.61	\$53,783.61	128,116	30%
37501	VIATICOS EN EL PAIS	\$171,500.00	\$0.00	\$171,500.00	\$52,844.44	\$52,844.44	118,656	31%
37502	GASTOS DE CAMINO	\$10,400.00	\$0.00	\$10,400.00	\$939.17	\$939.17	9,461	9%
38000	SERVICIOS OFICIALES	\$15,000.00	\$0.00	\$15,000.00	\$0.00	\$0.00	15,000	0%
38100	GASTOS DE CEREMONIAL	\$15,000.00	\$0.00	\$15,000.00	\$0.00	\$0.00	15,000	0%
38101	GASTOS DE CEREMONIAL	\$15,000.00	\$0.00	\$15,000.00	\$0.00	\$0.00	15,000	0%
39000	OTROS SERVICIOS GENERALES	\$414,000.00	\$348,331.00	\$762,331.00	\$643,858.00	\$643,858.00	118,473	84%
39200	IMPUESTOS Y DERECHOS	\$0.00	\$348,331.00	\$348,331.00	\$348,331.00	\$348,331.00	0	100%
39201	IMPUESTOS Y DERECHOS	\$0.00	\$348,331.00	\$348,331.00	\$348,331.00	\$348,331.00	0	100%
39600	OTROS GASTOS POR RESPONSABILIDADES	\$24,000.00	\$0.00	\$24,000.00	\$0.00	\$0.00	24,000	0%
39601	OTROS GASTOS POR RESPONSABILIDADES	\$24,000.00	\$0.00	\$24,000.00	\$0.00	\$0.00	24,000	0%
39800	IMPUESTOS SOBRE NOMINAS Y OTROS QUE SE DERIVEN DE UNA	\$390,000.00	\$0.00	\$390,000.00	\$295,527.00	\$295,527.00	94,473	76%
39801	IMPUESTOS SOBRE NOMINAS	\$390,000.00	\$0.00	\$390,000.00	\$295,527.00	\$295,527.00	94,473	76%
40000	TRANSFERENCIAS, ASIGNACIONES, SUBSIDIOS Y OTRAS AYUDAS	\$77,000,000.00	\$0.00	\$77,000,000.00	\$0.00	\$0.00	77,000,000	0%
42000	TRANSFERENCIAS AL RESTO DEL SECTOR PUBLICO	\$77,000,000.00	\$0.00	\$77,000,000.00	\$0.00	\$0.00	77,000,000	0%
42400	TRANSFERENCIAS OTORGADAS A ENTIDADES FEDERATIVAS Y	\$77,000,000.00	\$0.00	\$77,000,000.00	\$0.00	\$0.00	77,000,000	0%
42401	TRANSFERENCIAS OTORGADAS A ENTIDADES FEDERATIVAS Y MUNICIPIOS	\$77,000,000.00	\$0.00	\$77,000,000.00	\$0.00	\$0.00	77,000,000	0%
		\$109,077,965.00	\$0.00	\$109,077,965.00	\$16,087,001.90	\$16,087,001.90	92,990,963	15%

C.P. JESUS FABIOLA RORIGUEZ OBESO
CONTADOR


LIC. MARCO ROBERTO OTHON ACOSTA
Administrador General


FIDEICOMISO PUENTE COLORADO BANAMEX 116548-6
Estado Analítico del Ejercicio de Presupuesto de Egresos- Detallado – LDF
(Clasificación de Servicios Personales por Categoría)

Del 01 de enero al 30 de septiembre de 2024

(PESOS)

Concepto (c)	Egresos					Subejercicio (e)
	Aprobado (d)	Ampliaciones/ (Reducciones)	Modificado	Devengado	Pagado	
I. Gasto No Etiquetado (I=A+B+C+D+E+F)	109,077,965.00		109,077,965.00	16,087,001.90	16,087,001.90	92,990,963.10
A. Personal Administrativo y de Servicio Público	109,077,965.00		109,077,965.00	16,087,001.90	16,087,001.90	92,990,963.10
B. Magisterio						
C. Servicios de Salud (C=c1+c2)						
c1) Personal Administrativo						
c2) Personal Médico, Paramédico y afin						
D. Seguridad Pública						
E. Gastos asociados a la implementación de nuevas leyes federales o reformas a las mismas (E = e1 + e2)						
e1) Nombre del Programa o Ley 1						
e2) Nombre del Programa o Ley 2						
F. Sentencias laborales definitivas						
II. Gasto Etiquetado (II=A+B+C+D+E+F)						
A. Personal Administrativo y de Servicio Público						
B. Magisterio						
C. Servicios de Salud (C=c1+c2)						
c1) Personal Administrativo						
c2) Personal Médico, Paramédico y afin						
D. Seguridad Pública						
E. Gastos asociados a la implementación de nuevas leyes federales o reformas a las mismas (E = e1 + e2)						
e1) Nombre del Programa o Ley 1						
e2) Nombre del Programa o Ley 2						
F. Sentencias laborales definitivas						
III. Total del Gasto en Servicios Personales (III = I + II)	109,077,965.00		109,077,965.00	16,087,001.90	16,087,001.90	92,990,963.10


C.P. JESUS FABIOLA RODRIGUEZ OBESO
 Contador


LIC. MARCO ROBERTO OTHON ACOSTA
 Administrador General


FIDEICOMISO PUENTE COLORADO BANAMEX 116548-6
Conciliación entre los Egresos Presupuestarios y los Gastos Contables
Al 30 de septiembre 2024

(Cifras en Pesos)

Concepto	
1. Total de Egresos Presupuestarios	16,087,001.90
2. Menos Egresos Presupuestarios No Contables	259,904.38
Materias Primas y Materiales de Producción y Comercialización	
Materiales y Suministros	259,904.38
Mobiliario y Equipo de Administración	
Mobiliario y Equipo Educacional y Recreativo	
Equipo e Instrumental Médico y de Laboratorio	
Vehículos y Equipo de Transporte	
Equipo de Defensa y Seguridad	
Maquinaria, Otros Equipos y Herramientas	
Arctivos Biológicos	
Bienes Inmuebles	
Activos Intangibles	
Obra Pública en Bienes de Dominio Público	
Obra Pública en Bienes Propios	
Acciones y Participaciones de Capital	
Compra de Títulos y Valores	
Concesión de Préstamos	
Inversiones en Fideicomisos, Mandatos y Otros Análogos	
Provisiones para Contingencias y Otras Erogaciones Especiales	
Armonización de la Deuda Pública	
Adeudos de Ejercicios Fiscales Anteriores (ADEFAS)	
Otros Egresos Presupuestales No Contables	
3. Más Gastos Contables No Presupuestarios	448,565.75
Estimaciones, Depreciaciones, Deterioros, Obsolescencia y Amortizaciones	
Provisiones	
Disminución de Inventarios	
Otros Gastos	188,661.37
Inversión Pública no Capitalizable	
Materiales y Suministros	259,904.38
Otros Gastos Contables No Presupuestales	
4. Total de Gasto Contable (4= 1 - 2 + 3)	16,275,663.27


C.P. JESUS FABIOLA RODRIGUEZ OBESO

Contador


LIC. MARCO ROBERTO OTHON ACOSTA

Administrador General


FIDEICOMISO PUENTE COLORADO BANAMEX 116548-6

Endeudamiento Neto

Del 01 de enero al 30 de septiembre de 2024

Identificación del crédito o Instrumento	Contratacion / Colocación	Amortización	Endeudamiento Neto
	A	B	C=A-B
Créditos Bancarios			
NADA QUE INFORMAR EN ESTE APARTADO			
Total Créditos Bancarios	0.00	0.00	0.00
Otros Instrumentos de Deuda			
Total Otros Instrumentos de Deuda	0.00	0.00	0.00
TOTAL	0.00	0.00	0.00


 C.P. JESUS FABIOLA RODRIGUEZ OBESO
 Contador


 LIC. MARCO ROBERTO OTHON ACOSTA
 Administrador General


FIDEICOMISO PUENTE COLORADO BANAMEX 116548-6

Intereses de la Deuda

Del 01 de enero al 30 de septiembre de 2024

Identificacion del crédito o Instrumento	Devengado	Pagado
Créditos Bancarios		
NADA QUE INFORMAR EN ESTE APARTADO		
Total de Intereses Créditos Bancarios	0.00	0.00
Otros Instrumentos de Deuda		
Total Intereses Otros Instrumentos de Deuda	0.00	0.00
TOTAL	0.00	0.00


C.P. JESUS FABIOLA RODRIGUEZ OBESO
Contor


LIC. MARCO ROBERTO OTHON ACOSTA
Administrador General

FIDEICOMISO PUENTE COLORADO BANAMEX 116548-6

Gasto Por Categoría Programática

Del 01 de enero al 30 de septiembre de 2024

Concepto	Egresos Aprobado Anual (1)	Ampliaciones/ (Reducciones) (2)	Egresos Modificado Anual (3=1+2)	Egresos Devengado Anual (4)	Egresos Pagado Anual (5)	Subejercicio (6 = 3 - 4)
Programas						
Subsidios: Sector Social y Privado o Estados y Municipios	0	0	0	0	0	0
Sujetos a Reglas de Operación			0			0
Otros Subsidios			0			0
Desempeño de las Funciones:	109,077,965	0	109,077,965	16,087,002	16,087,002	92,990,963
Prestación de Servicios Públicos	109,077,965		109,077,965	16,087,002	16,087,002	92,990,963
Provisión de Bienes Públicos			0			0
Planeación, Seguimiento y Evaluación de Políticas Públicas			0			0
Promoción y Fomento			0			0
Regulación y Supervisión			0			0
Funciones de las Fuerzas Armadas (Únicamente el Gobierno Federal)			0			0
Específicos			0			0
Proyectos de Inversión			0			0
Administrativos y de Apoyos	0	0	0	0	0	0
Apoyo al Proceso Presupuestario y para Mejorar la Eficiencia Institucional			0			0
Apoyo a la Función Pública y al Mejoramiento de la Gestión			0			0
Operaciones Ajenas			0			0
Compromisos	0	0	0	0	0	0
Obligaciones de Cumplimiento de Resolución Jurisdiccional			0			0
Desastres Naturales			0			0
Obligaciones	0	0	0	0	0	0
Pensiones y Jubilaciones			0			0
Aportaciones a la Seguridad Social			0			0
Aportaciones a Fondos de Estabilización			0			0
Aportaciones a Fondos de Inversión y Reestructura de Pensiones			0			0
Programas de gasto Federalizado (Gobierno Federal)	0	0	0	0	0	0
Gasto Federalizado			0			0
Participaciones a Entidades Federativas y Municipios	0	0	0	0	0	0
Costo Financiero, Deuda o Apoyo a Deudores y Ahorradores de la Banca	0	0	0	0	0	0
Adeudos de Ejercicios Fiscales Anteriores	0	0	0	0	0	0
Total del Gasto	109,077,965	0	109,077,965	16,087,002	16,087,002	92,990,963

C.P. JESUS FABIOLA RODRIGUEZ OBESO
Contador

LIC. MARCO ROBERTO OTHON ACOSTA
Administrador General

FIDEICOMISO PUENTE COLORADO BANAMEX 116548-6
Gastos por proyectos de Inversión
Del 01 de enero al 30 de septiembre de 2024

GASTO DE INVERSION EJERCIDO:		
NOMBRE DEL PROYECTO	MONTO EROGADO	ORIGEN DEL RECURSO*
<div style="border: 1px solid black; padding: 20px; width: fit-content; margin: 0 auto;">NADA QUE INFORMAR EN ESTE APARTADO</div>		

* Se deberán informar con todas las fuentes del recurso.

Ya sean obras con Recurso Federal, Recurso Estatal e Ingresos Propios del ente Público.

"Bajo protesta de decir verdad declaramos que los Estados Financieros y sus Notas, son razonablemente correctos y son responsabilidad del emisor"



C.P. JESUS FABIOLA RODRIGUEZ OBESO
Contador



LIC. MARCO ROBERTO OTHON ACOSTA
Administrador General



Matriz de Indicadores para Resultados (2024)

Dependencia y/o Entidad:	FIDEICOMISO PUENTE COLORADO
Programa Presupuestario:	E-099M07 ADMINISTRACION Y MANEJO DE FONDOS, FIDEICOMISOS Y BIENES PUBLICOS
Eje del PED:	UNA COORDINACION HISTORICA ENTRE DESARROLLO Y SEGURIDAD
Objetivo del PED:	RETO 09.- REACTIVACION DEL CRECIMIENTO ECONOMICO CON FINANZAS SANAS
Beneficiarios:	

Resumen narrativo (Objetivos)	Nombre	Unidad de medida	Fórmula	Avance					Avance Acumulado (1)	Meta Anual (2)	% de Avance (1)/(2)	Línea base (año base)	Sentido	Frecuencia	Medios de verificación (Fuentes)	Supuestos
				I	II	III	IV									
Contribuir al Eje transversal 5, del Plan Estatal de Desarrollo, mediante la captación de pagos de cuotas de peaje en Puente Colorado.	Recaudación de cuotas de peaje	Pesos	(numerador) (denominador)	16,572,960	18394632	16004456.0			51,028,028	109,742,118.00	32%	109,742,118	Ascendente	Trimestral	Estados Financieros	
Atender a los usuarios del Puente Colorado para evitar la evasión de pago de cuotas de peaje.	Atención a usuarios	vehículos	total de vehículos atendidos total vehículos estimados a atender	1,489,619	1280835	1276942			4,069,016	5,400,000	52%	n/a	Ascendente	Trimestral	Reporte de aforo vehicular	
Índice de Calidad en Informes Trimestrales	Reporte	Porcentaje	Calidad en Total de Informes entregados	100	100	100			300	100	100%	n/a	Ascendente	Anual	Publicación de informes	

1. Si el indicador es de tipo absoluto, solo se llena la fila del numerador.
 2. Si el indicador no es ACUMULADO, el avance del periodo que se reporta (I, II, III, IV) se repetirá en la celda Avance Acumulado.
 3. Se deberá llenar el formato Anexo MIR "Análisis Cualitativo de las Metas Programadas" de cada indicador. Ver formato en <https://hacienda.sonora.gob.mx/finanzas-publicas/programacion/documentos-de-apoyo/formatos-mir/>

FIDEICOMISO PUENTE COLORADO BANAMEX 116548-6

Indicadores de Postura Fiscal

Del 01 de enero al 30 de septiembre de 2024

(Cifras en Pesos)

Concepto	Estimado/Aprobado	Devengado	Recaudado/Pagado
I. Ingresos Presupuestarios	108,582,912.00	53,175,594.38	53,175,594.38
1. Ingresos Gobierno de la Entidad Federativa	0.00	0.00	0.00
2. Ingresos Sector Paraestatal	108,582,912.00	53,175,594.38	53,175,594.38
II. Egresos Presupuestarios	109,077,965.00	16,087,001.90	16,087,001.90
3. Egresos del Gobierno de la Entidad Federativa			
4. Egresos del Sector Paraestatal	109,077,965.00	16,087,001.90	16,087,001.90
III. Balance Presupuestario (Superávit o Déficit) (III= I-II)	-495,053.00	37,088,592.48	37,088,592.48
Concepto	Estimado/Aprobado	Devengado	Recaudado/Pagado
III. Balance Presupuestario (Superávit o Déficit)	-495,053.00	37,088,592.48	37,088,592.48
IV. Interés, Comisiones y Gastos de la Deuda			
V. Balance Primario (superávit o Déficit) (V= III+IV)	-495,053.00	37,088,592.48	37,088,592.48
Concepto	Estimado/Aprobado	Devengado	Recaudado/Pagado
A. Financiamiento			
B. Amortización de la Deuda			
C. Financiamiento Neto	0.00	0.00	0.00

C.P. JESUS FABIOLA RODRIGUEZ OBESO
Contador

LIC. MARCO ROBERTO OTHON ACOSTA
Administrador General

FIDEICOMISO PUENTE COLORADO BANAMEX 116548-6
Balance Presupuestario - LDF
Del 01 de enero al 30 de septiembre de 2024
(PESOS)

Concepto (c)	Estimado/ Aprobado (d)	Devengado	Recaudado/ Pagado
A. Ingresos Totales (A = A1+A2+A3)	108,582,912	53,175,594	53,175,594
A1. Ingresos de Libre Disposición	108,582,912	53,175,594	53,175,594
A2. Transferencias Federales Etiquetadas	-	-	-
A3. Financiamiento Neto	-	-	-
B. Egresos Presupuestarios¹ (B = B1+B2)	109,077,965	16,087,002	16,087,002
B1. Gasto No Etiquetado (sin incluir Amortización de la Deuda Pública)	109,077,965	16,087,002	16,087,002
B2. Gasto Etiquetado (sin incluir Amortización de la Deuda Pública)	-	-	-
C. Remanentes del Ejercicio Anterior (C = C1 + C2)	-	-	-
C1. Remanentes de Ingresos de Libre Disposición aplicados en el periodo	-	-	-
C2. Remanentes de Transferencias Federales Etiquetadas aplicados en el periodo	-	-	-
I. Balance Presupuestario (I = A - B + C)	495,053	37,088,592	37,088,592
II. Balance Presupuestario sin Financiamiento Neto (II = I - A3)	495,053	37,088,592	37,088,592
III. Balance Presupuestario sin Financiamiento Neto y sin Remanentes del Ejercicio Anterior (III= II - C)	495,053	37,088,592	37,088,592

Concepto	Aprobado	Devengado	Pagado
E. Intereses, Comisiones y Gastos de la Deuda (E = E1+E2)	-	-	-
E1. Intereses, Comisiones y Gastos de la Deuda con Gasto No Etiquetado	-	-	-
E2. Intereses, Comisiones y Gastos de la Deuda con Gasto Etiquetado	-	-	-
IV. Balance Primario (IV = III + E)	495,053	37,088,592	37,088,592

Concepto	Estimado/ Aprobado	Devengado	Recaudado/ Pagado
F. Financiamiento (F = F1 + F2)	-	-	-
F1. Financiamiento con Fuente de Pago de Ingresos de Libre Disposición	-	-	-
F2. Financiamiento con Fuente de Pago de Transferencias Federales Etiquetadas	-	-	-
G. Amortización de la Deuda (G = G1 + G2)	-	-	-
G1. Amortización de la Deuda Pública con Gasto No Etiquetado	-	-	-
G2. Amortización de la Deuda Pública con Gasto Etiquetado	-	-	-
A3. Financiamiento Neto (A3 = F - G)	-	-	-

Concepto	Estimado/ Aprobado	Devengado	Recaudado/ Pagado
A1. Ingresos de Libre Disposición	108,582,912	53,175,594	53,175,594
A3.1 Financiamiento Neto con Fuente de Pago de Ingresos de Libre Disposición (A3.1 = F1 – G1)	-	-	-
F1. Financiamiento con Fuente de Pago de Ingresos de Libre Disposición	-	-	-
G1. Amortización de la Deuda Pública con Gasto No Etiquetado	-	-	-
B1. Gasto No Etiquetado (sin incluir Amortización de la Deuda Pública)	109,077,965	16,087,002	16,087,002
C1. Remanentes de Ingresos de Libre Disposición aplicados en el periodo			
V. Balance Presupuestario de Recursos Disponibles (V = A1 + A3.1 – B1 + C1)	495,053	37,088,592	37,088,592
VI. Balance Presupuestario de Recursos Disponibles sin Financiamiento Neto (VI = V – A3.1)	495,053	37,088,592	37,088,592

Concepto	Estimado/ Aprobado	Devengado	Recaudado/ Pagado
A2. Transferencias Federales Etiquetadas	-	-	-
A3.2 Financiamiento Neto con Fuente de Pago de Transferencias Federales Etiquetadas (A3.2 = F2 – G2)	-	-	-
F2. Financiamiento con Fuente de Pago de Transferencias Federales Etiquetadas	-	-	-
G2. Amortización de la Deuda Pública con Gasto Etiquetado	-	-	-
B2. Gasto Etiquetado (sin incluir Amortización de la Deuda Pública)	-	-	-
C2. Remanentes de Transferencias Federales Etiquetadas aplicados en el periodo			
VII. Balance Presupuestario de Recursos Etiquetados (VII = A2 + A3.2 – B2 + C2)			
VIII. Balance Presupuestario de Recursos Etiquetados sin Financiamiento Neto (VIII = VII – A3.2)			

C.P. JESUS FABIOLA RODRIGUEZ OBESO
Contador


LIC. MARCO ROBERTO OTHON ACOSTA
Administrador General

FIDEICOMISO PUENTE COLORADO BANAMEX 116548-6
Relación de Cuentas Bancarias Productivas Específicas
Del 01 de enero al 30 de septiembre de 2024
(Cifras en Pesos)

Fondo, Programa o Convenio	Datos de la Cuenta Bancaria	
	Institución Bancaria	Número de Cuenta
1		
2	INCLUIR TODAS LAS CUENTAS	
3		
4	NADA QUE INFORMAR EN ESTE APARTADO	
5		
6		
7		
8		
9		
10		

"Bajo protesta de decir verdad declaramos que los Estados Financieros y sus Notas, son razonablemente correctos y son responsabilidad del emisor"


 C.P. JESUS FABIOLA RODRIGUEZ OBESO
 Contador


 LIC. MARCO ROBERTO OTHON ACOSTA
 Administrador General

FIDEICOMISO PUENTE COLORADO BANAMEX 116548-6
Relación de Bienes Muebles e Inmuebles que Componen su Patrimonio
Al 30 de septiembre 2024
(pesos)

Código		Descripción del Bien	Valor en Libros
<i>BIENES MUEBLES</i>			
1	5110100002-1	ARCHIVERO DE METAL	\$6,580.00
2	5110100004-1	BANCA	\$3,840.00
3	5110100009-1	BANCOS DE METAL	\$11,000.00
4	5110100028-1	ESCRITORIO	\$8,290.00
5	5110100029-1	ESTANTE	\$43,200.00
6	5110100029-2	ESTANTE	\$41,740.00
7	5110100041-1	LIBRERO	\$7,980.00
8	5110100049-1	MESA DE CENTRO	\$2,540.00
9	5110100049-2	MESA DE CENTRO	\$1,890.00
10	5110100052-1	MESA DE JUNTAS	\$6,990.00
11	5110100056-1	MESA DE TRABAJO	\$676.72
12	5110100086-10	SILLA APILABLE NERGA VINIL Y METAL	\$1,890.00
13	5110100086-11	SILLA APILABLE NERGA VINIL Y METAL	\$1,890.00
14	5110100086-12	SILLA APILABLE NERGA VINIL Y METAL	\$1,890.00
15	5110100086-13	SILLA APILABLE NERGA VINIL Y METAL	\$1,890.00
16	5110100086-14	SILLA APILABLE NERGA VINIL Y METAL	\$1,890.00
17	5110100086-15	SILLA APILABLE NERGA VINIL Y METAL	\$1,890.00
18	5110100086-16	SILLA APILABLE NERGA VINIL Y METAL	\$1,890.00
19	5110100086-17	SILLA APILABLE NERGA VINIL Y METAL	\$1,890.00
20	5110100086-18	SILLA APILABLE NERGA VINIL Y METAL	\$1,890.00
21	5110100086-19	SILLA APILABLE NERGA VINIL Y METAL	\$1,890.00
22	5110100086-2	SILLA	\$1.00
23	5110100086-20	SILLA APILABLE NERGA VINIL Y METAL	\$1,890.00
24	5110100086-21	SILLA APILABLE NERGA VINIL Y METAL	\$1,890.00
25	5110100086-22	SILLA APILABLE NERGA VINIL Y METAL	\$1,890.00
26	5110100086-23	SILLA APILABLE NERGA VINIL Y METAL	\$1,890.00
27	5110100086-4	SILLA APILABLE NERGA VINIL Y METAL	\$2,890.00
28	5110100086-5	SILLA APILABLE NERGA VINIL Y METAL	\$2,890.00
29	5110100086-6	SILLA APILABLE NERGA VINIL Y METAL	\$2,890.00
30	5110100086-7	SILLA APILABLE NERGA VINIL Y METAL	\$2,890.00
31	5110100086-8	SILLA APILABLE NERGA VINIL Y METAL	\$2,890.00
32	5110100086-9	SILLA APILABLE NERGA VINIL Y METAL	\$2,890.00
33	5110100088-1	SILLÓN	\$2,590.00
34	5110100088-2	SILLÓN	\$2,290.00
35	5110100088-3	SILLÓN	\$2,290.00
36	5110100088-4	SILLÓN	\$2,290.00
37	5110100088-5	SILLÓN	\$2,000.00
38	5110100095-1	VITRINA	\$8,350.00
39	5110100101-1	ESTANTE METALICO DE 6 ENTREPAÑOS	\$1,542.48
40	5110100102-1	SILLON MADISON EN PLIANA ROJO/NEGRO	\$1,684.61
41	5110100102-2	SILLON MADISON EN PLIANA ROJO/NEGRO	\$1,684.61
42	5110100103-1	MESA LATERAL CON CRISTAL CURVO	\$1,904.44
43	5110100104-1	ENGARGOLADORA KOMBO 450	\$2,236.98
44	5110100105-1	SILLON EJECUTIVO NEGRO EN MALLA Y PLIANA	\$2,240.00
45	5110100105-2	SILLON EJECUTIVO NEGRO EN MALLA Y PLIANA	\$2,240.00
46	5110100105-3	SILLON EJECUTIVO NEGRO EN MALLA Y PLIANA	\$2,240.00

47	5110100111-1	RADIO RELOJ	\$380.97
48	5120100007-1	SOFA	\$5,480.00
49	5190100100-1	MAMPARAS MODULARES PARA OFICINA	\$1,160.00
50	5190100100-2	MAMPARAS MODULARES PARA OFICINA	\$1,160.00
51	5190100100-3	MAMPARAS MODULARES PARA OFICINA	\$1,160.00
52	5190100100-4	MAMPARAS MODULARES PARA OFICINA	\$8,840.00
53	5190100100-5	MAMPARAS MODULARES PARA OFICINA	\$8,840.00
54	5190100133-1	MÓDULO DESARMABLE	\$16,900.00
55	5190100133-2	MÓDULO DESARMABLE	\$2,480.00
56	5190100133-3	MÓDULO DESARMABLE	\$2,480.00
57	5190100133-4	MÓDULO DESARMABLE	\$2,480.00
58	5190100133-5	MÓDULO DESARMABLE	\$2,480.00
59	5190100133-6	MÓDULO DESARMABLE	\$5,890.00
60	5190100133-7	MÓDULO DESARMABLE	\$5,890.00
61	5190100133-8	MÓDULO DESARMABLE	\$5,890.00
62	5190100133-9	MÓDULO DESARMABLE	\$5,890.00
63	5190100152-1	REFRIGERADOR (COCINA)	\$5,948.28
64	5150100029-1	EQUIPO MULTIFUNCIONES (SCANNER, COPIADORA, IMPRESORA,)	\$4,781.74
65	5150100029-2	EQUIPO MULTIFUNCIONES (SCANNER, COPIADORA, IMPRESORA,)	\$2,206.21
66	5150100029-4	EQUIPO MULTIFUNCIONES (SCANNER, COPIADORA, IMPRESORA,)	\$5,603.45
67	5150100029-5	EQUIPO MULTIFUNCIONES (SCANNER, COPIADORA, IMPRESORA,)	\$12,000.00
68	5150100029-6	EQUIPO MULTIFUNCIONES (SCANNER, COPIADORA, IMPRESORA,)	\$3,870.69
69	5150100044-1	IMPRESORA	\$688.97
70	5150100044-2	IMPRESORA	\$9,991.37
71	5150100044-3	IMPRESORA	\$3,700.00
72	5150100044-4	IMPRESORA	\$3,700.00
73	5150100044-5	IMPRESORA	\$4,690.00
74	5150100044-6	IMPRESORA	\$5,799.00
75	5150100066-1	MICROCOMPUTADORA PORTATIL -- LAPTOP--	\$11,205.00
76	5150100124-1	CONMUTADOR TELEFÓNICO AUTOMÁTICO	\$8,600.00
77	5150100129-2	IMPRESORA MINI PRINTER	\$4,800.00
78	5150100129-3	IMPRESORA MINI PRINTER	\$4,800.00
79	5150100129-4	IMPRESORA MINI PRINTER	\$4,800.00
80	5150100129-5	IMPRESORA MINI PRINTER	\$4,800.00
81	5150100131-4	COMPUTADORA	\$17,279.00
82	5150100131-5	COMPUTADORA	\$17,279.00
83	5150100131-6	COMPUTADORA	\$17,279.00
84	5150100131-7	COMPUTADORA	\$17,279.00
85	5150100131-8	COMPUTADORA	\$17,279.00
86	5150100131-9	COMPUTADORA	\$17,279.00
87	5150100133-1	NO BREAK / REGULADOR DE VOLTAJE	\$826.90
88	5150100133-2	NO BREAK / REGULADOR DE VOLTAJE	\$900.00
89	5150100133-3	NO BREAK / REGULADOR DE VOLTAJE	\$900.00
90	5150100133-4	NO BREAK / REGULADOR DE VOLTAJE	\$900.00
91	5150100133-5	NO BREAK / REGULADOR DE VOLTAJE	\$900.00
92	5150100133-6	NO BREAK / REGULADOR DE VOLTAJE	\$900.00
93	5150100133-7	NO BREAK / REGULADOR DE VOLTAJE	\$900.00
94	5120100008-1	MICROONDAS DAEWOOD	\$694.78
95	5190100032-1	CIRCUITO CERRADO DE TELEVISIÓN	\$4,618.70
96	5190100040-1	COPIADORA	\$6,250.00
97	5190100052-1	ENFRIADOR Y CALENTADOR DE AGUA	\$1,574.07
98	5190100099-1	LITERA	\$3,749.60

99	5190100156-1
100	5190100188-1
101	5190100190-1
102	5190100192-1
103	5410100011-1
104	5410100012-1
105	5640100003-2

C.P. JESUS FABIOLA RODRIGUEZ OBESO
CONTADORA

RELOJ CHECADOR	\$9,638.20
SUBESTACIÓN ELECTRICA	\$67,865.00
GRABADORA DE VOZ	\$1,410.35
PLANTA LUZ EMERGENCIA	\$206,010.00
VW JETTA MODELO 2012	\$164,568.97
PICKUP NISSAN NP300	\$268,103.45
EQUIPO MINISPLIT DE 1 TONELADA	\$5,172.41

LIC. MARCO ROBERTO OTHON ACOSTA
ADMINISTRADOR GENERAL

FIDEICOMISO PUENTE COLORADO BANAMEX 116548-6
CLASIFICACION ECONOMICA DE LOS INGRESOS, DE LOS GASTOS Y DEL FINANCIAMIENTO
Al 30 de septiembre 2024

Código	Concepto	
1	INGRESOS	48,778,251.00
1.1	INGRESOS CORRIENTES	48,778,251.00
1.1.1	Impuestos	-
1.1.1.1	Impuesto sobre el Ingreso, las Utilidades y las Ganancias de Capital	-
1.1.1.1.1	<i>De Personas Físicas</i>	-
1.1.1.1.1.1	Impuesto sobre los Ingresos	-
1.1.1.1.2	<i>De Empresas y Otras Corporaciones (Personas Morales)</i>	-
1.1.1.1.2.1	Impuesto sobre los Ingresos	-
1.1.1.1.3	<i>No Clasificables</i>	-
1.1.1.2	Impuesto sobre Nómina y la Fuerza de Trabajo	-
1.1.1.2.1	Impuesto sobre Nómina y Asimilables	-
1.1.1.3	Impuesto sobre la Propiedad	-
1.1.1.4	Impuesto sobre los Bienes y Servicios	-
1.1.1.4.1	Impuesto sobre la Producción, el Consumo y las Transacciones	-
1.1.1.4.1.1	Impuesto al Valor Agregado	-
1.1.1.4.1.2	Impuesto especial sobre Producción y Servicios	-
1.1.1.4.1.3	Otros Impuestos Sobre Bienes y Servicios	-
1.1.1.5	Impuesto sobre el Comercio y las Transacciones Internacionales / Comercio Exterior	-
1.1.1.5.1	Impuesto a la Importación	-
1.1.1.5.2	Impuesto a la Exportación	-
1.1.1.6	Impuestos Ecológicos	-
1.1.1.7	Impuesto a los Rendimientos Petroleros	-
1.1.1.8	Otros Impuestos	-
1.1.1.9	Accesorios	-
1.1.2	Contribuciones a la Seguridad Social	-
1.1.2.1	Contribuciones de los Empleados	-
1.1.2.2	Contribuciones de los Empleadores	-
1.1.2.3	Contribuciones de los Trabajadores Por Cuenta Propia o No Empleados	-
1.1.2.4	Contribuciones no Clasificables	-
1.1.3	Contribuciones de Mejoras	-
1.1.4	Derechos, Productos y Aprovechamientos Corrientes	-
1.1.4.1	Derechos No Incluidos en Otros Conceptos	-
1.1.4.2	Productos Corrientes No Incluidos en Otros Conceptos	-
1.1.4.3	Aprovechamientos Corrientes No Incluidos en Otros Conceptos	-
1.1.5	Rentas de la Propiedad	-
1.1.5.1	Intereses	-
1.1.5.1.1	Internos	-
1.1.5.1.2	Externos	-
1.1.5.2	Dividendos y Retiros de las Cuasisociedades	-
1.1.5.3	Arrendamiento de Tierras y Terrenos	-
1.1.5.4	Otros	-
1.1.6	Venta de Bienes y Servicios de Entidades del Gobierno General / Ingresos de Explotación de Entidades Empresariales	48,778,251.00
1.1.6.1	Venta de Establecimientos No de Mercado	48,778,251.00
1.1.6.2	Venta de Establecimientos de Mercado	-
1.1.6.3	Derechos Administrativos	-
1.1.7	Subsidios y Subvenciones Recibidos por Entidades Empresariales Públicas	-
1.1.7.1	Subsidios y Subvenciones Recibidos por Entidades Empresariales Públicas No Financieras	-
1.1.7.2	Subsidios y Subvenciones Recibidos por Entidades Empresariales Públicas Financieras	-
1.1.8	Transferencias, Asignaciones y Donativos Corrientes Recibidos	-
1.1.8.1	Del Sector Privado	-
1.1.8.2	Del Sector Público	-
1.1.8.2.1	De la Federación	-
1.1.8.2.1.1	Transferencias Internas y Asignaciones	-
1.1.8.2.1.2	Transferencias del Resto del Sector Público	-
1.1.8.2.1.3	Pensiones y Jubilaciones	-
1.1.8.2.1.4	Transferencias de Fideicomisos, Mandatos y Contratos Análogos	-
1.1.8.2.2	De Entidades Federativas	-

Código	Concepto	
1.1.8.2.3	De Municipios	-
1.1.8.3	Del Sector Externo	-
1.1.8.3.1	De Gobiernos Extranjeros	-
1.1.8.3.2	De Organismos Internacionales	-
1.1.8.3.3	Del Sector Privado Externo	-
1.1.9	Participaciones	-
1.2	INGRESOS DE CAPITAL	-
1.2.1	Venta (Disposición) de Activos	-
1.2.1.1	Venta de Activos Fijos	-
1.2.1.2	Venta de Objetos de Valor	-
1.2.1.3	Venta de Activos No Producidos	-
1.2.2	Disminución de Existencias	-
1.2.2.1	Materiales y Suministros	-
1.2.2.2	Materias Primas	-
1.2.2.3	Trabajos en Curso	-
1.2.2.4	Bienes Terminados	-
1.2.2.5	Bienes para venta	-
1.2.2.6	Bienes en tránsito	-
1.2.2.7	Existencias de Material de Seguridad y Defensa	-
1.2.3	Incremento de la Depreciación, Amortización, Estimaciones y Provisiones Acumuladas	-
1.2.3.1	Depreciación y Amortización	-
1.2.3.2	Estimaciones por Deterioro de Inventarios	-
1.2.3.3	Otras Estimaciones por pérdida o deterioro	-
1.2.3.4	Provisiones	-
1.2.4	Transferencias, Asignaciones y Donativos de Capital Recibidas	-
1.2.4.1	Del Sector Privado	-
1.2.4.2	Del Sector Público	-
1.2.4.2.1	De la Federación	-
1.2.4.2.1.1	Transferencias Internas y Asignaciones	-
1.2.4.2.1.2	Transferencias del Resto del Sector Público	-
1.2.4.2.1.3	Pensiones y Jubilaciones	-
1.2.4.2.1.4	Transferencias de Fideicomisos, Mandatos y Contratos Análogos	-
1.2.4.2.2	De Entidades Federativas	-
1.2.4.2.3	De Municipios	-
1.2.4.3	Del Sector Externo	-
1.2.4.3.1	De Gobiernos Extranjeros	-
1.2.4.3.2	De Organismos Internacionales	-
1.2.4.3.3	Del Sector Privado Externo	-
1.2.5	Recuperación de Inversiones Financieras Realizadas con Fines de Política	-
1.2.5.1	Venta de Acciones y Participaciones de Capital Adquiridas con Fines de Política	-
1.2.5.2	Valores Representativos de Deuda Adquiridos con Fines de Política	-
1.2.5.3	Venta de Obligaciones Negociables Adquiridas con Fines de Política	-
1.2.5.4	Recuperación de Préstamos Realizados con Fines de Política	-
	TOTAL DE INGRESOS	48,778,251.00
2	GASTOS	-
2.1	GASTOS CORRIENTES	-
2.1.1	Gastos de Consumo de los Entes del Gobierno General/ Gastos de Explotación de las Entidades Empresariales	-
2.1.1.1	Remuneraciones	-
2.1.1.1.1	Sueldos y Salarios	-
2.1.1.1.2	Contribuciones Sociales	-
2.1.1.1.3	Impuestos sobre Nóminas	-
2.1.1.2	Compra de Bienes y Servicios	-
2.1.1.3	Variación de Existencias (Disminución (+) Incremento (-))	-
2.1.1.4	Depreciación y Amortización	-
2.1.1.5	Estimaciones por Deterioro de Inventarios	-
2.1.1.6	Impuestos sobre los Productos, la Producción y las Importaciones de las Entidades Empresariales	-
2.1.2	Prestaciones de la Seguridad Social (MEFP 6.69)	-

Código	Concepto	
2.1.3	Gasto de la Propiedad	-
2.1.3.1	Intereses	-
2.1.3.1.1	Intereses de la Deuda Interna	-
2.1.3.1.2	Intereses de la Deuda Externa	-
2.1.3.2	Gastos de la Propiedad Distintos de Intereses	-
2.1.3.2.1	Dividendos y Retiros de las Cuasisociedades	-
2.1.3.2.2	Arrendamientos de Tierras y Terrenos (MEFP 6.81)	-
2.1.4	Subsidios y Subvenciones a Empresas (MEFP 6.61)	-
2.1.4.1	A Entidades Empresariales del Sector Privado	-
2.1.4.1.1	A Entidades Empresariales no Financieras	-
2.1.4.1.2	A Entidades Empresariales Financieras	-
2.1.4.2	A Entidades Empresariales del Sector Público	-
2.1.4.2.1	A Entidades Empresariales No Financieras	-
2.1.4.2.2	A Entidades Empresariales Financieras	-
2.1.5	Transferencias, Asignaciones y Donativos Corrientes Otorgados	-
2.1.5.1	Al Sector Privado	-
2.1.5.1.1	Ayuda a Personas	-
2.1.5.1.2	Becas	-
2.1.5.1.3	Ayuda a Instituciones	-
2.1.5.1.4	Instituciones de Interés Público	-
2.1.5.1.5	Desastres Naturales	-
2.1.5.1.6	Fideicomisos, Mandatos y Contratos Análogos	-
2.1.5.1.7	Otras	-
2.1.5.2	Al Sector Público	-
2.1.5.2.1	A la Federación	-
2.1.5.2.1.1	Transferencias Internas y Asignaciones	-
2.1.5.2.1.2	Transferencias del Resto del Sector Público	-
2.1.5.2.1.3	Organismos de la Seguridad Social	-
2.1.5.2.1.4	Transferencias de Fideicomisos, Mandatos y Contratos Análogos	-
2.1.5.2.2	A Entidades Federativas	-
2.1.5.2.3	A Municipios	-
2.1.5.3	Al Sector Externo	-
2.1.5.3.1	A Gobiernos Extranjeros	-
2.1.5.3.2	A Organismos Internacionales	-
2.1.5.3.3	Al Sector Privado Externo	-
2.1.6	Impuesto sobre los Ingresos, la Riqueza y Otros a las Entidades Empresariales Públicas	-
2.1.7	Participaciones	-
2.1.8	Provisiones y Otras Estimaciones	-
2.1.8.1	Provisiones a Corto Plazo	-
2.1.8.2	Provisiones a Largo Plazo	-
2.1.8.3	Estimaciones por Pérdida o Deterioro a Corto Plazo	-
2.1.8.4	Estimaciones por Pérdida o Deterioro a Largo Plazo	-
2.2	GASTOS DE CAPITAL	-
2.2.1	Construcciones en Proceso	-
2.2.2	Activos Fijos (Formación Bruta de Capital Fijo)	-
2.2.2.1	Viviendas, Edificios y Estructuras	-
2.2.2.1.1	Viviendas	-
2.2.2.1.2	Edificios No Residenciales	-
2.2.2.1.3	Otras Estructuras	-
2.2.2.2	Maquinaria y Equipo	-
2.2.2.2.1	Equipo de Transporte	-
2.2.2.2.2	Equipo de Tecnología de la Información y Comunicaciones	-
2.2.2.2.3	Otra Maquinaria y Equipo	-
2.2.2.3	Equipo de Defensa y Seguridad	-
2.2.2.4	Activos Biológicos Cultivados	-
2.2.2.4.1	Ganado para Cría, Leche, Tiro, etc., que dan Productos Recurrentes	-
2.2.2.4.2	Árboles, Cultivos y Otras Plantaciones que dan Productos Recurrentes	-
2.2.2.5	Activos Fijos Intangibles	-
2.2.2.5.1	Investigación y Desarrollo	-
2.2.2.5.2	Exploración y Evaluación Minera	-
2.2.2.5.3	Programas de Informática y Base de Datos	-
2.2.2.5.4	Originales para Esparcimiento, Literarios o Artísticos	-
2.2.2.5.5	Otros Activos Fijos Intangibles	-
2.2.3	Incremento de Existencias	-

Código	Concepto	
2.2.3.1	Materiales y Suministros	
2.2.3.2	Materias Primas	
2.2.3.3	Trabajos en Curso	
2.2.3.4	Bienes Terminados	
2.2.3.5	Bienes de Venta	
2.2.3.6	Bienes en Tránsito	
2.2.3.7	Existencias de Materiales de Seguridad y Defensa	
2.2.4	Objetos de Valor	-
2.2.4.1	Metales y Piedras Preciosas	
2.2.4.2	Antigüedades y Otros Objetos de Arte	
2.2.4.3	Otros Objetos de Valor	
2.2.5	Activos No Producidos	-
2.2.5.1	Activos Intangibles No Producidos de Origen Natural	-
2.2.5.1.1	Tierras y Terrenos (MEFP 7.70)	
2.2.5.1.2	Recursos Minerales y Energéticos	
2.2.5.1.3	Recursos Biológicos No Cultivados	
2.2.5.1.4	Recursos Hídricos	
2.2.5.1.5	Otros Activos de Origen Natural	
2.2.5.2	Activos Intangibles No Producidos (MEFP 7.78)	-
2.2.5.2.1	Derechos Patentados	
2.2.5.2.2	Arrendamientos Operativos Comerciales	
2.2.5.2.3	Fondos de Comercio Adquiridos	
2.2.5.2.4	Otros Activos Intangibles No Producidos	
2.2.6	Transferencias y Asignaciones y Donativos de Capital Otorgados	-
2.2.6.1	Al Sector Privado	-
2.2.6.1.1	Ayuda a Personas	
2.2.6.1.2	Ayuda a Instituciones	
2.2.6.1.3	Instituciones de Interés Público	
2.2.6.1.4	Desastres Naturales	
2.2.6.2	Al Sector Público	-
2.2.6.2.1	A la Federación	-
2.1.6.2.1.1	Transferencias Internas y Asignaciones	
2.1.6.2.1.2	Transferencias al resto del sector público	
2.1.6.2.1.3	Transferencias de Fideicomisos, Mandatos y Contratos análogos	
2.2.6.2.2	A Entidades Federativas	
2.2.6.2.3	A Municipios	
2.2.6.3	Al Sector Externo	-
2.2.6.3.1	A Gobiernos Extranjeros	
2.2.6.3.2	A Organismos Internacionales	
2.2.6.3.3	Al Sector Privado Externo	
2.2.7	Inversión Financiera con Fines de Política Económica	-
2.2.7.1	Acciones y Participaciones de Capital	-
2.2.7.1.1	Interna	-
2.2.7.1.1.1	Sector Público	
2.2.7.1.1.2	Sector Privado	
2.2.7.1.2	Externa	
2.2.7.2	Valores Representativos de Deuda Adquiridos con Fines de Política Económica	
2.2.7.3	Obligaciones Negociables Adquiridas con Fines de Política Económica	
2.2.7.4	Concesión de Préstamos	-
2.2.7.4.1	Interna	-
2.2.7.4.1.1	Sector Público	
2.2.7.4.1.2	Sector Privado	
2.2.7.4.2	Externa	
	TOTAL DEL GASTO	-
3	FINANCIAMIENTO	35,664,259.07
3.1	FUENTES FINANCIERAS	35,664,259.07
3.1.1	Disminución de Activos Financieros	35,664,259.07
3.1.1.1	Disminución de Activos Financieros Corrientes (Circulantes)	35,664,259.07
3.1.1.1.1	Disminución de Caja y Bancos (Efectivo y Equivalentes)	35,664,259.07
3.1.1.1.1.1	Efectivo	-
3.1.1.1.1.2	Bancos / Tesorería	35,664,259.07

Código	Concepto	
3.1.1.1.1.3	Bancos / Dependencias y Otros	-
3.1.1.1.1.4	Inversiones Temporales (Hasta 3 meses)	-
3.1.1.1.1.5	Fondos con Afectación Específica	-
3.1.1.1.1.6	Depósitos de Fondos de Terceros en garantía y Administración	-
3.1.1.1.1.7	Otro Efectivo y Equivalentes	-
3.1.1.1.2	Disminución de Inversiones Financieras de Corto Plazo (Derechos a Recibir Efectivo o Equivalentes)	-
3.1.1.1.2.1	Títulos y Valores	
3.1.1.1.2.2	Acciones y Participaciones de Capital	
3.1.1.1.2.3	Otras Inversiones Financieras	
3.1.1.1.3	Disminución de Cuentas por Cobrar	-
3.1.1.1.3.1	Cuentas por Cobrar	
3.1.1.1.3.2	Deudores Diversos por Cobrar	
3.1.1.1.3.3	Ingresos por Recuperar	
3.1.1.1.3.4	Deudores por Anticipos de la Tesorería	
3.1.1.1.4	Disminución de Documentos por Cobrar	-
3.1.1.1.4.1	Otros Derechos a Recibir Efectivo o Equivalentes	
3.1.1.1.5	Recuperación de Préstamos Otorgados de Corto Plazo	
3.1.1.1.6	Disminución de Otros Activos Financieros Corrientes	-
3.1.1.1.6.1	Anticipo a Proveedores por Adquisición de Bienes y Prestación de Servicios	
3.1.1.1.6.2	Anticipo a Proveedores por Adquisición de Bienes Inmuebles y Muebles	
3.1.1.1.6.3	Anticipo a Proveedores por Adquisición de Bienes Intangibles	
3.1.1.1.6.4	Anticipo a Contratistas por Obras Públicas	
3.1.1.1.6.5	Otros Derechos a Recibir Bienes o Servicios	
3.1.1.1.6.6	Disminución de Otros Activos Circulantes	
3.1.1.2	Disminución de Activos Financieros No Corrientes	-
3.1.1.2.1	Recuperación de Inversiones Financieras a Largo Plazo con Fines de Liquidez	-
3.1.1.2.1.1	Venta de Acciones y Participaciones de Capital	-
3.1.1.2.1.1.1	Internos	
3.1.1.2.1.1.2	Externos	
3.1.1.2.1.2	Venta de Títulos y Valores Representativos de la Deuda	
3.1.1.2.1.3	Venta de Obligaciones Negociables	
3.1.1.2.1.4	Recuperación de Préstamos	-
3.1.1.2.1.4.1	Internos	
3.1.1.2.1.4.2	Externos	
3.1.1.2.2	Disminución de Otros Activos Financieros No Corrientes	-
3.1.1.2.2.1	Documentos por Cobrar	
3.1.1.2.2.2	Deudores Diversos	-
3.1.1.2.2.3	Otros Derechos a Recibir Efectivo o Equivalentes	-
3.1.1.2.2.4	Activos Diferidos	
3.1.1.2.2.5	Otros Activos	
3.1.2	Incremento de Pasivos	-
3.1.2.1	Incremento de Pasivos Corrientes	-
3.1.2.1.1	Incremento de Cuentas por Pagar	-
3.1.2.1.1.1	Servicios Personales	
3.1.2.1.1.2	Proveedores por Pagar	-
3.1.2.1.1.3	Contratistas por Obras Públicas por Pagar	
3.1.2.1.1.4	Participaciones y Aportaciones por Pagar	
3.1.2.1.1.5	Transferencias Otorgadas por Pagar	
3.1.2.1.1.6	Intereses y Comisiones por Pagar	
3.1.2.1.1.7	Retenciones y Contribuciones por Pagar	-
3.1.2.1.1.8	Devoluciones de Contribuciones por Pagar	
3.1.2.1.1.9	Otras Cuentas por Pagar	
3.1.2.1.2	Incremento de Documentos por Pagar	-
3.1.2.1.2.1	Documentos Comerciales por Pagar	
3.1.2.1.2.2	Documentos con Contratistas por Obras Públicas por Pagar	
3.1.2.1.2.3	Otros Documentos por Pagar	
3.1.2.1.2.4	Títulos y Valores de la Deuda Pública Interna	
3.1.2.1.2.5	Títulos y Valores de la Deuda Pública Externa	
3.1.2.1.3	Conversión de Deuda Pública a Largo Plazo en Porción Circulante	-
3.1.2.1.3.1	Conversión de Títulos y Valores de Largo Plazo en Corto Plazo	-
3.1.2.1.3.1.1	Porción de Corto Plazo de Títulos y Valores de la Deuda Pública Interna de L.P.	
3.1.2.1.3.1.2	Porción de Corto Plazo de Títulos y Valores de la Deuda Pública Externa de L.P.	
3.1.2.1.3.2	Conversión de Préstamos de Largo Plazo en Corto Plazo	-

Código	Concepto	
3.1.2.1.3.2.1	Porción a Corto Plazo de Préstamos de la Deuda Pública Interna de L.P.	
3.1.2.1.3.2.2	Porción a Corto Plazo de Préstamos de la Deuda Pública Externa de L.P.	
3.1.2.1.4	Incremento de Otros Pasivos de Corto Plazo	-
3.1.2.1.4.1	Pasivos Diferidos	
3.1.2.1.4.2	Fondos y Bienes de Terceros	
3.1.2.1.4.3	Otros Pasivos	
3.1.2.2	Incremento de Pasivo No Corrientes	-
3.1.2.2.1	Incremento de Cuentas por Pagar a Largo Plazo	-
3.1.2.2.1.1	Proveedores por Pagar	
3.1.2.2.1.2	Contratistas por Obras Públicas por Pagar	
3.1.2.2.2	Incremento de Documentos por Pagar a Largo Plazo	-
3.1.2.2.2.1	Documentos Comerciales por Pagar	
3.1.2.2.2.2	Documentos con Contratistas por Obras Públicas por Pagar	
3.1.2.2.2.3	Otros documentos por Pagar	
3.1.2.2.3	Colocación de Títulos y Valores a Largo Plazo	-
3.1.2.2.3.1	Colocación de Títulos y Valores de la Deuda Pública Interna	
3.1.2.2.3.2	Colocación de Títulos y Valores de la Deuda Pública Externa	
3.1.2.2.4	Obtención de Préstamos de la Deuda Pública a Largo Plazo	-
3.1.2.2.4.1	Obtención de Préstamos Internos	
3.1.2.2.4.2	Obtención de Préstamos Externos	
3.1.2.2.5	Incremento de Otros Pasivos a Largo Plazo	-
3.1.2.2.5.1	Pasivos Diferidos	
3.1.2.2.5.2	Fondos y Bienes de Terceros	
3.1.2.2.5.3	Otros Pasivos	
3.1.3	Incremento de Patrimonio	
	TOTAL DE FUENTES FINANCIERAS	35,664,259.07
3.2	APLICACIONES FINANCIERAS (Usos)	-
3.2.1	Incremento de Activos Financieros	-
3.2.1.1	Incremento de Activos Financieros Corrientes (Circulantes)	-
3.2.1.1.1	Incremento de Caja y Bancos (Efectivo y Equivalentes)	-
3.2.1.1.1.1	Efectivo	
3.2.1.1.1.2	Bancos / Tesorería	
3.2.1.1.1.3	Bancos / Dependencias y Otros	
3.2.1.1.1.4	Inversiones Temporales (Hasta 3 Meses)	
3.2.1.1.1.5	Fondos con Afectación Específica	
3.2.1.1.1.6	Depósitos de Fondo de Terceros en Garantía y/o Administración	
3.2.1.1.1.7	Otro Efectivo y Equivalentes	
3.2.1.1.2	Incremento de Inversiones Financieras de Corto Plazo (Derechos a recibir Efectivo o Equivalentes)	-
3.2.1.1.2.1	Títulos y Valores	
3.2.1.1.2.2	Acciones y Participaciones de Capital	
3.2.1.1.2.3	Otras Inversiones Financieras	
3.2.1.1.3	Incremento de Cuentas por Cobrar	-
3.2.1.1.3.1	Cuentas por Cobrar	
3.2.1.1.3.2	Deudores Diversos por Cobrar	
3.2.1.1.3.3	Ingresos por Recuperar	
3.2.1.1.3.4	Deudores por Anticipos de Tesorería	
3.2.1.1.4	Incremento de Documentos por Cobrar	-
3.2.1.1.4.1	Otros Derechos a Recibir Efectivo o Equivalentes	
3.2.1.1.5	Préstamos Otorgados de Corto Plazo	
3.2.1.1.6	Incremento de Otros Activos Financieros Corrientes	-
3.2.1.1.6.1	Anticipo a Proveedores por Adquisición de Bienes y Prestación de Servicios	
3.2.1.1.6.2	Anticipo a Proveedores por Adquisición de Bienes Inmuebles y Muebles	
3.2.1.1.6.3	Anticipo a Proveedores por Adquisición de Bienes Intangibles	
3.2.1.1.6.4	Anticipo a Contratistas por Obras Públicas	
3.2.1.1.6.5	Otros Derechos a Recibir Bienes y Servicios	

Código	Concepto	
3.2.1.1.6.6	Otros Activos Circulantes	
3.2.1.2	Incremento de Activos Financieros No Corrientes	-
3.2.1.2.1	Inversiones Financieras a Largo Plazo con Fines de Liquidez	-
3.2.1.2.1.1	Compra de Acciones y Participaciones de Capital	-
3.2.1.2.1.1.1	Internos	
3.2.1.2.1.1.2	Externos	
3.2.1.2.1.2	Compra de Títulos y Valores Representativos de la Deuda	
3.2.1.2.1.3	Compra de Obligaciones negociables	
3.2.1.2.1.4	Concesión de Préstamos	-
3.2.1.2.1.4.1	Internos	
3.2.1.2.1.4.2	Externos	
3.2.1.2.2	Incremento de Otros Activos Financieros No Corrientes	-
3.2.1.2.2.1	Documentos por Cobrar	
3.2.1.2.2.2	Deudores Diversos	
3.2.1.2.2.3	Otros Derechos a Recibir Efectivo y Equivalentes	
3.2.1.2.2.4	Activos Diferidos	
3.2.1.2.2.5	Otros Activos	
3.2.2	Disminución de Pasivos	-
3.2.2.1	Disminución de Pasivos Corrientes	-
3.2.2.1.1	Disminución de Cuentas por Pagar	-
3.2.2.1.1.1	Servicios Personales por Pagar	
3.2.2.1.1.2	Proveedores por Pagar	
3.2.2.1.1.3	Contratistas por Obras Públicas por Pagar	
3.2.2.1.1.4	Participaciones y Aportaciones por Pagar	
3.2.2.1.1.5	Transferencias Otorgadas por Pagar	
3.2.2.1.1.6	Intereses y Comisiones y otros gastos de la Deuda Pública por Pagar	
3.2.2.1.1.7	Retenciones y Contribuciones por Pagar	
3.2.2.1.1.8	Devoluciones de la Ley de Ingresos por Pagar	
3.2.2.1.1.9	Otras Cuentas por Pagar	
3.2.2.1.2	Disminución de Documentos por Pagar	-
3.2.2.1.2.1	Documentos Comerciales por Pagar	
3.2.2.1.2.2	Documentos con Contratistas por Obras Públicas por Pagar	
3.2.2.1.2.3	Otros Documentos por Pagar	
3.2.2.1.2.4	Títulos y Valores de la Deuda Pública Interna	
3.2.2.1.2.5	Títulos y Valores de la Deuda Pública Externa	
3.2.2.1.3	Amortización de la Porción Circulante de la Deuda Pública de Largo Plazo	-
3.2.2.1.3.1	Amortización de la Porción Circulante de la Deuda Pública de L.P. en Títulos y Valores	-
3.2.2.1.3.1.1	Amortización de la Porción Circulante de la Deuda Pública Interna de L.P. en Títulos y Valores	
3.2.2.1.3.1.2	Amortización de la Porción de la Deuda Pública Externa de L.P. En Títulos y Valores	
3.2.2.1.3.2	Amortización de la Porción Circulante de la Deuda Pública de L.P. en Préstamos	-
3.2.2.1.3.2.1	Amortización de la Porción Circulante de la Deuda Pública Interna de L.P. en Préstamos	
3.2.2.1.3.2.2	Amortización de la Porción Circulante de la Deuda Pública Externa de L.P. en Préstamos	
3.2.2.1.4	Disminución de Otros Pasivos de Corto Plazo	-
3.2.2.1.4.1	Pasivos Diferidos	
3.2.2.1.4.2	Fondos y Bienes de Terceros en Garantía y/o Administración	
3.2.2.1.4.3	Otros Pasivos	
3.2.2.2	Disminución de Pasivos No Corrientes	-
3.2.2.2.1	Disminución de Cuentas por Pagar a Largo Plazo	-
3.2.2.2.1.1	Proveedores por Pagar	
3.2.2.2.1.2	Contratistas por Obras Públicas por Pagar	
3.2.2.2.2	Disminución de Documentos por Pagar a Largo Plazo	-
3.2.2.2.2.1	Documentos Comerciales por Pagar	
3.2.2.2.2.2	Documentos con Contratistas por Obras Públicas por Pagar	
3.2.2.2.2.3	Otros Documentos por Pagar	
3.2.2.2.3	Conversión de Deuda Pública de Largo Plazo en Porción Circulante	-
3.2.2.2.3.1	Conversión de Títulos y Valores de Largo Plazo en Corto Plazo	-
3.2.2.2.3.1.1	Porción de Corto Plazo de Títulos y Valores de la Deuda Pública Interna	
3.2.2.2.3.1.2	Porción de Corto Plazo de Títulos y Valores de la Deuda Pública Externa	
3.2.2.2.3.2	Conversión de Préstamos de Largo Plazo en Corto Plazo	-
3.2.2.2.3.2.1	Porción a Corto Plazo de Préstamos de la Deuda Pública Interna	
3.2.2.2.3.2.2	Porción a Corto Plazo de Préstamos de la Deuda Pública Externa	
3.2.2.2.4	Disminución de Otros Pasivos de Largo Plazo	-
3.2.2.2.4.1	Pasivos Diferidos	
3.2.2.2.4.2	Fondos y Bienes de Terceros en Garantía y/o Administración	
3.2.2.2.4.3	Otros Pasivos	

Código	Concepto	
3.2.3	Disminución de Patrimonio	
	TOTAL APLICACIONES FINANCIERAS	35,664,259.07

X^o Refiere a la desagregación que obtuvieron las unidades administrativas o instancias competentes en materia de Contabilidad Gubernamental y de Ingresos, de cada orden de gobierno, del Clasificador por Rubros de Ingresos, armonizado a 2 dígitos, de acuerdo a sus necesidades en tercer y cuarto dígito, Clase y Concepto respectivamente.

X^f Refiere a la desagregación que obtuvieron las unidades administrativas o instancias competentes en materia de Contabilidad Gubernamental y de Ingresos, de cada orden de gobierno, del Clasificador por Rubros de Ingresos, armonizado a 2 dígitos, de acuerdo a sus necesidades en tercer y cuarto dígito, Clase y Concepto respectivamente.

Este Fideicomiso solo recibe recursos propios derivados de cuotas de peaje por la concesión del Puente Colorado que realizó la Secretaría de Comunicaciones y Transportes al Gobierno del Estado y el ejercicio de los recursos está sujeto al comportamiento del aforo vehicular que se tenga en la Caseta de Cobro. Así mismo, el presupuesto autorizado corresponde al anteproyecto de presupuesto de egresos que se presentó a la Secretaría de Hacienda, el cual se realiza en base a los recursos ejercidos en los años anteriores y de acuerdo a necesidades reales de su operación.

De acuerdo al Decreto de Creación del Fideicomiso establece en su Artículo 2o.- que El "FIDEICOMISO PUENTE COLORADO" tendrá como fin que el Fiduciario administre e invierta los recursos provenientes de las cuotas de peaje que se cobren en el Puente Permisado, que se destinarán en primer lugar a la operación, explotación, conservación y mantenimiento del mismo, y en segundo lugar en beneficio de los Municipios de San Luis Río Colorado, Plutarco Elías Calles y Puerto Peñasco, para satisfacer en parte los objetivos, estrategias y prioridades regionales que previene la Ley y el Reglamento de Obras Públicas del Estado de Sonora.

Durante el ejercicio fiscal 2021, no se concluyó el proceso de instalación y operación del sistema de control de aforo vehicular que permitirá eficientar la recaudación de las cuotas de peaje, que fue considerado para alcanzar los ingresos por dicho concepto estimados en nuestro anteproyecto de ingresos 2021 y en consecuencia, los recursos recaudados no han sido por el importe presentado .

Respecto al subejercicio en el capítulo 1000 "Servicios personales", se debe a que no se ha contratado personal adicional que se requerirá como consecuencia de la ampliación de los módulos de cobranza en la Caseta de Cobro y que fue considerado para el cálculo de nuestro proyecto de presupuesto de egresos y a que no se realizó pago de algunas prestaciones, tales como provisiones, indemnizaciones. etc. En el capítulo 2000 "Materiales y suministros" se tuvo un subejercicio, derivado de las adquisiciones de insumos en mejores condiciones de precio a los estimados en nuestro anteproyecto de egresos y a que no se realizaron adquisiciones en algunas partidas. En el capítulo 3000 "Servicios generales" se tuvo un subejercicio, ya que no se realizaron trabajos de mantenimiento y la contratación de servicios de impresión de boletaje y de tags de identificación vehicular, así como la ampliación del área de estacionamientos. En el capítulo 4000 "Transferencias, asignaciones, subsidios y otras ayudas", se tiene un subejercicio, ya que la transferencia de los recursos a los Fideicomisarios fue menor a lo proyectado, derivado de la situación de retraso en la obra de remodelación anteriormente señalada; este rubro está directamente afectado por el comportamiento de ingresos por recaudación de cuotas de peaje. Respecto al capítulo 5000 "Bienes muebles e inmuebles", no se ha realizado la totalidad de adquisición de mobiliario y equipo para las nuevas instalaciones; así mismo no se realizó la adquisición de una unidad de transporte para la Caseta de Cobro.

Cabe aclarar, que en apego al decreto de creación, será al cierre del ejercicio fiscal, una vez determinado el gasto de operación y los remanentes a distribuir a los Fideicomisarios, cuando se realicen las adecuaciones presupuestales entre partidas, lo cual no implica modificación al presupuesto autorizado.

FIDEICOMISO PUENTE COLORADO BANAMEX 116548-6

Desglose de saldo en Bancos e Inversiones

Al 30 de septiembre 2024

(Cifras en pesos)

Desglose del saldo presentado en el formato ETCA-I-02, en el inciso A2), de la Cuenta: BANCOS/TESORERÍA				
Datos de la Cuenta Bancaria				Tipo de Recurso (1)
	Institución Bancaria	Número de Cuenta	Saldo	
1	EFFECTIVO CAJA CHICA		\$ 21,000.00	RECURSO PROPIO
2	CFE		\$ 20,956.35	RECURSO PROPIO
3	BANAMEX	116548-6	\$ 55,865,564.86	RECURSO PROPIO
4	BANAMEX	525/6670455	\$ 705,821.55	RECURSO PROPIO
5	BANAMEX DOLARES	525/9527904	\$ 2,372.00	RECURSO PROPIO
6	SANTANDER	65502287186	\$ 292,285.17	RECURSO PROPIO
7	SCOTIABANK DOLARES	13302142023	\$ 46,201.00	RECURSO PROPIO
8	BANAMEX (COMPLEMENTARIA)	SUB CONTRATO 5032065	\$ 2,604,643.90	RECURSO PROPIO
9	BANAMEX (COMPLEMENTARIA)	SUB CONTRATO 5043237	\$ 1,826,415.82	RECURSO PROPIO
10	SCOTIABANK DLS (COMPLEMENTARIA)	COMPLEMENTARIA	\$ 863,593.71	RECURSO PROPIO
11	BANAMEX DLS (COMPLEMENTARIA)	COMPLEMENTARIA	\$ 23,752.45	RECURSO PROPIO
12				
13				
14				
15				
16				
17				
18				
19				
20				
21				
TOTAL			62272606.81	

"Bajo protesta de decir verdad declaramos que los Estados Financieros y sus Notas, son razonablemente correctos y son responsabilidad del emisor"

1) Tipo de Recurso: Federal o Estatal (incluye Ingresos Propios)

Nota: En caso de que la cuenta bancaria tenga los dos tipos de recursos, presentar dos veces la misma cuenta separando los saldos por tipo de recurso.

Desglose del saldo presentado en el formato ETCA-I-02, en el inciso A4), de la Cuenta: INVERSIONES TEMPORALES (HASTA 3 MESES)				
Datos de la Cuenta Bancaria				Tipo de Recurso (1)
	Institución Bancaria	Número de Cuenta	Saldo	
1				
2				
3				
4				
5				
6				
7				
8				
9				
			INCLUIR TODAS LAS CUENTAS Nota : Este formato No Aplica Órganos Autónomos Poder Legislativo, Poder Judicial	
TOTAL				0


Desglose del saldo presentado en el formato ETCA-I-02, en el inciso B1), de la Cuenta: INVERSIONES FINANCIERAS DE CORTO PLAZO				
Datos de la Cuenta Bancaria				Tipo de Recurso (1)
	Institución Bancaria	Número de Cuenta	Saldo	
1				
2				
3				
4				
5				
6				
7				
8				
9				
			INCLUIR TODAS LAS CUENTAS Nota : Este formato No Aplica Órganos Autónomos Poder Legislativo, Poder Judicial	
TOTAL				0


Desglose del saldo presentado en el formato ETCA-I-02, en el inciso A) del Activo No Circulante, de la Cuenta: INVERSIONES FINANCIERAS A LARGO PLAZO				
Datos de la Cuenta Bancaria				Tipo de Recurso (1)
	Institución Bancaria	Número de Cuenta	Saldo	
1				
2				
3				
4				
5				
6				
7				
8				
9				
			INCLUIR TODAS LAS CUENTAS Nota : Este formato No Aplica Órganos Autónomos Poder Legislativo, Poder Judicial	
TOTAL				0

"Bajo protesta de decir verdad declaramos que los Estados Financieros y sus Notas, son razonablemente correctos y son responsabilidad del emisor"

1) Tipo de Recurso: Federal o Estatal (incluye Ingresos Propios)

Nota: En caso de que la cuenta bancaria tenga los dos tipos de recursos, presentar dos veces la misma cuenta separando los saldos por tipo de recurso.


C.P. JESUS FABIOLA RODRIGUEZ OBESO
CONTADORA


LIC. MARCO ROBERTO OTHON ACOSTA
ADMINISTRADOR GENERAL



Análisis cualitativo de las metas programadas en la Matriz de Indicadores de Resultados

Dependencia/Entidad:	FIDEICOMISO PUENTE COLORADO				
Programa Presupuestal:	E409M07 ADMINISTRACIÓN Y MANEJO DE FONDOS, FIDEICOMISOS Y BIENES PÚBLICO				
Periodo que se reporta:	2do Trimestre 2024				
FIN					
Indicador: Contribuir al Eje transversal 5, del Plan Estatal de Desarrollo, mediante la captación de pagos de cuotas de peaje en Puente Colorado.				META ANUAL	% DE AVANCE
Eficacia:	Se cumplió con la meta establecida	No se cuenta con información (Meta Anual)	No se alcanzó la meta establecida	109742118	32%
ANÁLISIS CUALITATIVO:					
Propósito					
Indicador: Atender a los usuarios del Puente Colorado para evitar la evasión de pago de cuotas de peaje.				META ANUAL	% DE AVANCE
Eficacia:	Se cumplió con la meta establecida	No se cuenta con información (Meta Anual)	No se alcanzó la meta establecida	5400000	52%
Causa:					
Efecto:					
Contribución al Fin:					
Componente CI:					
Indicador: Índice de Calidad en Infrmes Trimestrales				META ANUAL	% DE AVANCE
Eficacia:	Se cumplió con la meta establecida	No se cuenta con información (Meta Anual)	No se alcanzó la meta establecida	100%	100.0%
Causa:					
Efecto:					
Contribución al Propósito:					
Actividad A1 CI:					
Indicador:				META ANUAL	% DE AVANCE
Eficacia:	Se cumplió con la meta establecida	No se cuenta con información (Meta Anual)	No se alcanzó la meta establecida		
Causa:					
Efecto:					
Relación con el componente:					