



Fideicomiso Puente Colorado

FIDEICOMISO PUENTE COLORADO BANAMEX 116548-6

Estado de Situación Financiera

Al 31 de marzo 2024

(Cifras en Pesos)

Concepto	2024	2023	Concepto	2024	2023
ACTIVO			PASIVO		
Activo Circulante			Pasivo Circulante		
Efectivo y Equivalentes	37,334,483.98	26,608,347.74	Cuentas por Pagar a Corto Plazo	725,854.53	1,822,780.1
Derechos a Recibir Efectivo o Equivalentes	1,088,454.63	1,189,823.44	Documentos por Pagar a Corto Plazo	-	-
Derechos a Recibir Bienes o Servicios	-	-	Porción a Corto Plazo de la Deuda Pública a Largo Plazo	-	-
Inventarios	-	-	Títulos y Valores a Corto Plazo	-	-
Almacenes	-	-	Pasivos Diferidos a Corto Plazo	-	-
Estimación por Pérdida o Deterioro de Activos Circulantes	-	-	Fondos y Bienes de Terceros en Garantía y/o Administración a Corto Plazo	-	-
Otros Activos Circulantes	-	-	Provisiones a Corto Plazo	-	-
			Otros Pasivos a Corto Plazo	-	-
Total de Activos Circulantes	38,422,938.61	27,798,171.18	Total de Pasivos Circulantes	725,854.53	1,822,780.1
Activo No Circulante			Pasivo No Circulante		
Inversiones Financieras a Largo Plazo	-	-	Cuentas por Pagar a Largo Plazo	-	-
Derechos a Recibir Efectivo o Equivalentes a Largo Plazo	-	-	Documentos por Pagar a Largo Plazo	-	-
Bienes Inmuebles, Infraestructura y Construcciones en Proceso	-	-	Deuda Pública a Largo Plazo	-	-
Bienes Muebles	628,634.55	628,634.55	Pasivos Diferidos a Largo Plazo	-	-
Activos Intangibles	15,696.80	15,696.80	Fondos y Bienes de Terceros en Garantía y/o en Administración a Largo Plazo	-	-
Depreciación, Deterioro y Amortización Acumulada de Bienes	- 645,862.99	- 645,862.99	Provisiones a Largo Plazo	-	-
Activos Diferidos	-	-			
Estimación por Pérdida o Deterioro de Activos no Circulantes	-	-			
Otros Activos no Circulantes	-	-			
Total de Activos No Circulantes	- 1,531.64	- 1,531.64	Total de Pasivos No Circulantes	-	-
Total de Activos	38,421,406.97	27,796,639.54	Total de Pasivo	725,854.53	1,822,780.1
			HACIENDA PÚBLICA/PATRIMONIO		
			Hacienda Pública/Patrimonio Contribuido	2,250,024.27	2,250,024.27
			Aportaciones	2,250,024.27	2,250,024.27
			Donaciones de Capital	-	-
			Actualización de la Hacienda Pública/Patrimonio		
			Hacienda Pública/Patrimonio Generado	35,445,528.17	23,723,835.1
			Resultados del Ejercicio (Ahorro/ Desahorro)	11,721,693.01	25,481,661.6
			Resultados de Ejercicios Anteriores	22,050,143.19	47,531,804.6
			Revalúos	11.00	11.00
			Reservas	-	-
			Rectificaciones de Resultados de Ejercicios Anteriores	1,673,680.97	1,673,680.97
			Exceso o Insuficiencia en la Actualización de la Hacienda Pública/Patrimonio	-	-
			Resultado por Posición Monetaria	-	-
			Resultado por Tenencia de Activos no Monetarios	-	-
			Total Hacienda Pública/Patrimonio	37,695,552.44	25,973,859.1
			Total de Pasivo y Hacienda Pública/Patrimonio	38,421,406.97	27,796,639.54

"Bajo protesta de decir verdad declaramos que los Estados Financieros y sus Notas, son razonablemente correctos y son responsabilidad del emisor"

C.P. JESUS FABIOLA RODRIGUEZ OBESO
Contador

LIC. MARCO ROBERTO OTHON ACOSTA
Administrador General

FIDEICOMISO PUENTE COLORADO BANAMEX 116548-6

Estado de Situación Financiera Detallado - LDF

Al 01 de enero de 2024 y al 31 de marzo de 2024 (b)

(PESOS)

Concepto (c)	2024	31 de diciembre de 2023	Concepto (c)	2024	31 de diciembre de 2023
ACTIVO			PASIVO		
Activo Circulante			Activo Circulante		
a. Efectivo y Equivalentes (a=a1+a2+a3+a4+a5+a6+a7)	38,422,938.61	27,798,171.18	a. Cuentas por Pagar a Corto Plazo (a=a1+a2+a3+a4+a5+a6+a7+a8+a9)	725,854.53	1,822,780.11
a1) Efectivo			a1) Servicios Personales por Pagar a Corto Plazo	725,854.53	1,822,780.11
a2) Bancos/Tesorería	37,334,483.98	26,608,347.74	a2) Proveedores por Pagar a Corto Plazo		
a3) Bancos/Dependencias y Otros			a3) Contratistas por Obras Públicas por Pagar a Corto Plazo		
a4) Inversiones Temporales (Hasta 3 meses)			a4) Participaciones y Aportaciones por Pagar a Corto Plazo		
a5) Fondos con Afectación Específica			a5) Transferencias Otorgadas por Pagar a Corto Plazo		
a6) Depósitos de Fondos de Terceros en Garantía y/o Administración			a6) Intereses, Comisiones y Otros Gastos de la Deuda Pública por Pagar a Corto Plazo		
a7) Otros Efectivos y Equivalentes	1,088,454.63	1,189,823.44	a7) Retenciones y Contribuciones por Pagar a Corto Plazo		
b. Derechos a Recibir Efectivo o Equivalentes (b=b1+b2+b3+b4+b5+b6+b7)			a8) Devoluciones de la Ley de Ingresos por Pagar a Corto Plazo		
b1) Inversiones Financieras de Corto Plazo			a9) Otras Cuentas por Pagar a Corto Plazo		
b2) Cuentas por Cobrar a Corto Plazo			b. Documentos por Pagar a Corto Plazo (b=b1+b2+b3)		
b3) Deudores Diversos por Cobrar a Corto Plazo			b1) Documentos Comerciales por Pagar a Corto Plazo		
b4) Ingresos por Recuperar a Corto Plazo			b2) Documentos con Contratistas por Obras Públicas por Pagar a Corto Plazo		
b5) Deudores por Anticipos de la Tesorería a Corto Plazo			b3) Otros Documentos por Pagar a Corto Plazo		
b6) Préstamos Otorgados a Corto Plazo			c. Porción a Corto Plazo de la Deuda Pública a Largo Plazo (c=c1+c2)		
b7) Otros Derechos a Recibir Efectivo o Equivalentes a Corto Plazo			c1) Porción a Corto Plazo de la Deuda Pública		
c. Derechos a Recibir Bienes o Servicios (c=c1+c2+c3+c4+c5)			c2) Porción a Corto Plazo de Arrendamiento Financiero		
c1) Anticipo a Proveedores por Adquisición de Bienes y Prestación de Servicios a Corto Plazo			d. Títulos y Valores a Corto Plazo		
c2) Anticipo a Proveedores por Adquisición de Bienes Inmuebles y Muebles a Corto Plazo			e. Pasivos Diferidos a Corto Plazo (e=e1+e2+e3)		
c3) Anticipo a Proveedores por Adquisición de Bienes Intangibles a Corto Plazo			e1) Ingresos Cobrados por Adelantado a Corto Plazo		
c4) Anticipo a Contratistas por Obras Públicas a Corto Plazo			e2) Intereses Cobrados por Adelantado a Corto Plazo		
c5) Otros Derechos a Recibir Bienes o Servicios a Corto Plazo			e3) Otros Pasivos Diferidos a Corto Plazo		
d. Inventarios (d=d1+d2+d3+d4+d5)			f. Fondos y Bienes de Terceros en Garantía y/o Administración a Corto Plazo (f=f1+f2+f3+f4+f5+f6)		
d1) Inventario de Mercancías para Venta			f1) Fondos en Garantía a Corto Plazo		
d2) Inventario de Mercancías Terminadas			f2) Fondos en Administración a Corto Plazo		
d3) Inventario de Mercancías en Proceso de Elaboración			f3) Fondos Contingentes a Corto Plazo		
d4) Inventario de Materias Primas, Materiales y Suministros para Producción			f4) Fondos de Fideicomisos, Mandatos y Contratos Análogos a Corto Plazo		
d5) Bienes en Tránsito			f5) Otros Fondos de Terceros en Garantía y/o Administración a Corto Plazo		
e. Almacenes			f6) Valores y Bienes en Garantía a Corto Plazo		

Concepto (c)	2024	31 de diciembre de 2023	Concepto (c)	2024	31 de diciembre de 2023
f. Estimación por Pérdida o Deterioro de Activos Circulantes (f=f1+f2)			g. Provisiones a Corto Plazo (g=g1+g2+g3)		
f1) Estimaciones para Cuentas Incobrables por Derechos a Recibir Efectivo o Equivalentes			g1) Provisión para Demandas y Juicios a Corto Plazo		
f2) Estimación por Deterioro de Inventarios			g2) Provisión para Contingencias a Corto Plazo		
g. Otros Activos Circulantes (g=g1+g2+g3+g4)			g3) Otras Provisiones a Corto Plazo		
g1) Valores en Garantía			h. Otros Pasivos a Corto Plazo (h=h1+h2+h3)		
g2) Bienes en Garantía (excluye depósitos de fondos)			h1) Ingresos por Clasificar		
g3) Bienes Derivados de Embargos, Decomisos, Aseguramientos y Dación en Pago			h2) Recaudación por Participar		
g4) Adquisición con Fondos de Terceros			h3) Otros Pasivos Circulantes		
IA. Total de Activos Circulantes (IA = a + b + c + d + e + f + g)	38,422,938.61	27,798,171.18	IIA. Total de Pasivos Circulantes (IIA = a + b + c + d + e + f + g + h)	725,854.53	1,822,780.11
Activo No Circulante			Pasivo No Circulante		
a. Inversiones Financieras a Largo Plazo			a. Cuentas por Pagar a Largo Plazo		
b. Derechos a Recibir Efectivo o Equivalentes a Largo Plazo			b. Documentos por Pagar a Largo Plazo		
c. Bienes Inmuebles, Infraestructura y Construcciones en Proceso			c. Deuda Pública a Largo Plazo		
d. Bienes Muebles	628,634.55	628,634.55	d. Pasivos Diferidos a Largo Plazo		
e. Activos Intangibles	15,696.80	15,696.80	e. Fondos y Bienes de Terceros en Garantía y/o en Administración a Largo Plazo		
f. Depreciación, Deterioro y Amortización Acumulada de Bienes			f. Provisiones a Largo Plazo		
g. Activos Diferidos	645,862.99	645,862.99	IIIB. Total de Pasivos No Circulantes (IIIB=a + b + c + d + e + f)		
h. Estimación por Pérdida o Deterioro de Activos no Circulantes			II. Total del Pasivo (II = IIA + IIIB)	725,854.53	1,822,780.11
i. Otros Activos no Circulantes			HACIENDA PÚBLICA/PATRIMONIO		
IB. Total de Activos No Circulantes (IB = a + b + c + d + e + f + g + h + i)	1,531.64	1,531.64	IIIA. Hacienda Pública/Patrimonio Contribuido (IIIA = a + b + c)	2,250,024.27	2,250,024.27
I. Total del Activo (I = IA + IB)	38,421,406.97	27,796,639.54	a. Aportaciones		
			b. Donaciones de Capital		
			c. Actualización de la Hacienda Pública/Patrimonio		
			IIIB. Hacienda Pública/Patrimonio Generado (IIIB = a + b + c + d + e)	35,445,528.17	23,723,835.16
			a. Resultados del Ejercicio (Ahorro/ Desahorro)	11,721,693.01	25,481,681.69
			b. Resultados de Ejercicios Anteriores	22,050,143.19	47,531,804.88
			c. Revalúos	11.00	11.00
			d. Reservas		
			e. Rectificaciones de Resultados de Ejercicios Anteriores	1,673,680.97	1,673,680.97
			IIIC. Exceso o Insuficiencia en la Actualización de la Hacienda Pública/Patrimonio (IIIC=a+b)		
			a. Resultado por Posición Monetaria		
			b. Resultado por Tenencia de Activos no Monetarios		
			III. Total Hacienda Pública/Patrimonio (III = IIIA + IIIB + IIIC)	37,695,552.44	25,973,859.43
			IV. Total del Pasivo y Hacienda Pública/Patrimonio (IV = II+III)	38,421,406.97	27,796,639.54

C.P. JESUS FABIOLA RODRIGUEZ OBESO
Contador

M. C. MARCO ROBERTO OTHON ACOSTA
Administrador General

FIDEICOMISO PUENTE COLORADO BANAMEX 116548-6

Estado de Actividades
Del 01 de enero al 31 de marzo de 2024

(Cifras en Pesos)

Concepto	2024	2023
INGRESOS Y OTROS BENEFICIOS		
Ingresos de Gestión	16,572,960.19	74,097,754.10
Impuestos	-	-
Cuotas y Aportaciones de Seguridad Social	-	-
Contribuciones de Mejoras	-	-
Derechos	-	-
Productos	228,159.85	4,315,913.58
Aprovechamientos	-	-
Ingresos por Venta de Bienes y Prestación de Servicios	16,344,800.34	69,781,840.52
Participaciones, Aportaciones, Convenios, Incentivos Derivados de la Colaboración Fiscal, Fondos Distintos de Aportaciones, Transferencias, Asignaciones, Subsidios y Subvenciones, y Pensiones y Jubilaciones	-	-
Participaciones, Aportaciones, Convenios, Incentivos Derivados de la Colaboración Fiscal y Fondos Distintos de Aportaciones	-	-
Transferencias, Asignaciones, Subsidios y Subvenciones, y Pensiones y Jubilaciones	-	-
Otros Ingresos y Beneficios	-	-
Ingresos Financieros	-	-
Incremento por Variación de Inventarios	-	-
Disminución del Exceso de Estimaciones por Pérdida o Deterioro u Obsolescencia	-	-
Disminución del Exceso de Provisiones	-	-
Otros Ingresos y Beneficios Varios	-	-
Total de Ingresos y Otros Beneficios	16,572,960.19	74,097,754.10
GASTOS Y OTRAS PÉRDIDAS		
Gastos de Funcionamiento	4,662,687.40	21,763,179.62
Servicios Personales	3,380,562.45	15,240,082.31
Materiales y Suministros	102,834.66	431,815.73
Servicios Generales	1,179,290.29	6,091,281.58
Transferencias, Asignaciones, Subsidios y Otras Ayudas	-	77,000,000.00
Transferencias Internas y Asignaciones al Sector Público	-	-
Transferencias al Resto del Sector Público	-	77,000,000.00
Subsidios y Subvenciones	-	-
Ayudas Sociales	-	-
Pensiones y Jubilaciones	-	-
Transferencias a Fideicomisos, Mandatos y Contratos Análogos	-	-
Transferencias a la Seguridad Social	-	-
Donativos	-	-
Transferencias al Exterior	-	-
Participaciones y Aportaciones	-	-
Participaciones	-	-
Aportaciones	-	-
Convenios	-	-
Intereses, Comisiones y Otros Gastos de la Deuda Pública	-	-
Intereses de la Deuda Pública	-	-
Comisiones de la Deuda Pública	-	-
Gastos de la Deuda Pública	-	-
Costo por Coberturas	-	-
Apoyos Financieros	-	-
Otros Gastos y Pérdidas Extraordinarias	188,579.78	816,236.17
Estimaciones, Depreciaciones, Deterioros, Obsolescencia y Amortizaciones	-	244,438.42
Provisiones	-	-
Disminución de Inventarios	-	-
Otros Gastos	188,579.78	571,797.75
Inversión Pública	-	-
Inversión Pública no Capitalizable	-	-
Total de Gastos y Otras Pérdidas	4,851,267.18	99,579,415.79
Resultados del Ejercicio (Ahorro/Desahorro)	11,721,693.01 -	25,481,661.69

Bajo protesta de decir verdad declaramos que los Estados Financieros y sus Notas, son razonablemente correctos y son responsabilidad del emisor

C.P. JESUS FABIOLA RODRIGUEZ OBESO
Contador

LIC. MARCO ROBERTO OTHON ACOSTA
Administrador General

FIDEICOMISO PUENTE COLORADO BANAMEX 116548-6

Estado de Variación en la Hacienda Pública

Del 01 de enero al 31 de marzo de 2024

(Cifras en Pesos)

Concepto	Hacienda Pública / Patrimonio Contribuido	Hacienda Pública / Patrimonio Generado de Ejercicios Anteriores	Hacienda Pública / Patrimonio Generado del Ejercicio	Exceso o Insuficiencia en la Actualización de la Hacienda Pública / Patrimonio	Total
Hacienda Pública / Patrimonio Contribuido Neto de 2023	2,250,024.27				2,250,024.27
Aportaciones	2,250,024.27				2,250,024.27
Donaciones de Capital					-
Actualización de la Hacienda Pública/Patrimonio					-
Hacienda Pública / Patrimonio Generado Neto de 2023		49,205,496.85	25,481,661.69		23,723,835.16
Resultados del Ejercicio (Ahorro/Desahorro)			25,481,661.69		25,481,661.69
Resultados de Ejercicios Anteriores		47,531,804.88			47,531,804.88
Revalúos		11.00			11.00
Reservas					-
Rectificaciones de Resultados de Ejercicios Anteriores		1,673,680.97			1,673,680.97
Exceso o Insuficiencia en la Actualización de la Hacienda Pública / Patrimonio Neto de 2023				-	-
Resultado por Posición Monetaria					-
Resultado por Tenencia de Activos no Monetarios					-
Hacienda Pública / Patrimonio Neto Final de 2023	2,250,024.27	49,205,496.85	25,481,661.69	-	25,973,859.43
Cambios en la Hacienda Pública / Patrimonio Contribuido Neto de 2024					-
Aportaciones					-
Donaciones de Capital					-
Actualización de la Hacienda Pública/Patrimonio					-
4Variaciones de la Hacienda Pública / Patrimonio Generado Neto de 2024		25,481,661.69	37,283,354.70		11,721,693.01
Resultados del Ejercicio (Ahorro/Desahorro)			11,721,693.01		11,721,693.01
Resultados de Ejercicios Anteriores		25,481,661.69	25,481,661.69		-
Revalúos					-
Reservas					-
Rectificaciones de Resultados de Ejercicios Anteriores					-
Cambios en el Exceso o Insuficiencia en la Actualización de la Hacienda Pública / Patrimonio Neto de 2024				-	-
Resultado por Posición Monetaria					-
Resultado por Tenencia de Activos no Monetarios					-
Hacienda Pública / Patrimonio Neto Final de 2024	2,250,024.27	23,723,835.16	11,721,693.01	-	37,695,552.44

Bajo protesta de decir verdad declaramos que los Estados Financieros y sus notas, son razonablemente correctos y son responsabilidad del emisor

C.P. JESUS FABIOLA RODRIGUEZ OBESO
Contador

LIJ. MARCO ROBERTO OTHON ACOSTA
Administrador General

FIDEICOMISO PUENTE COLORADO BANAMEX 116548-6

Estado de Cambios en la Situación Financiera

Del 01 de enero al 31 de marzo de 2024

(Cifras en Pesos)

Concepto	Origen	Aplicación
ACTIVO	101,368.81	10,726,136.24
Activo Circulante	101,368.81	10,726,136.24
Efectivo y Equivalentes		10,726,136.24
Derechos a Recibir Efectivo o Equivalentes	101,368.81	
Derechos a Recibir Bienes o Servicios		
Inventarios		
Almacenes		
Estimación por Pérdida o Deterioro de Activos Circulantes		
Otros Activos Circulantes		
Activo No Circulante	0.00	0.00
Inversiones Financieras a Largo Plazo		
Derechos a Recibir Efectivo o Equivalentes a Largo Plazo		
Bienes Inmuebles, Infraestructura y Construcciones en Proceso		
Bienes Muebles		
Activos Intangibles		
Depreciación, Deterioro y Amortización Acumulada de Bienes		
Activos Diferidos		
Estimación por Pérdida o Deterioro de Activos no Circulantes		
Otros Activos no Circulantes		
PASIVO	0.00	1,096,925.58
Pasivo Circulante	0.00	1,096,925.58
Cuentas por Pagar a Corto Plazo		1,096,925.58
Documentos por Pagar a Corto Plazo		0.00
Porción a Corto Plazo de la Deuda Pública a Largo Plazo		
Títulos y Valores a Corto Plazo		
Pasivos Diferidos a Corto Plazo		
Fondos y Bienes de Terceros en Garantía y/o Administración a Corto Plazo		
Provisiones a Corto Plazo		
Otros Pasivos a Corto Plazo		
Pasivo No Circulante	0.00	0.00
Cuentas por Pagar a Largo Plazo		
Documentos por Pagar a Largo Plazo		
Deuda Pública a Largo Plazo		
Pasivos Diferidos a Largo Plazo		
Fondos y Bienes de Terceros en Garantía y/o en Administración a Largo Plazo		
Provisiones a Largo Plazo		
HACIENDA PUBLICA/PATRIMONIO	37,203,354.70	25,481,661.69
Hacienda Pública/Patrimonio Contribuido	0.00	0.00
Aportaciones		
Donaciones de Capital		
Actualización de la Hacienda Pública/Patrimonio		
Hacienda Pública/Patrimonio Generado	37,203,354.70	25,481,661.69
Resultados del Ejercicio (Ahorro/ Desahorro)	37,203,354.70	
Resultados de Ejercicios Anteriores		25,481,661.69
Revalúos		
Reservas		
Rectificaciones de Resultados de Ejercicios Anteriores		
Excesos o Insuficiencia en la Actualización de la Hacienda Pública/Patrimonio	0.00	0.00
Resultado por Posición Monetaria		
Resultado por Tenencia de Activos no Monetarios		

Bajo protesta de decir verdad declaramos que los Estados Financieros y sus notas, son razonablemente correctos y son responsabilidad del emisor

C.P. JESUS FABIOLA RODRIGUEZ OBESO
Contador

LIC. MARCO ROBERTO OTHON ACOSTA
Administrador General

FIDEICOMISO PUENTE COLORADO BANAMEX 116548-6

Estado de Flujos de Efectivo


Del 01 de enero al 31 de marzo de 2024

(Cifras en Pesos)

Concepto	2024	2023
Flujos de Efectivo de las Actividades de Operación		
Origen	16,572,960.19	74,097,754.10
Impuestos		
Cuotas y Aportaciones de Seguridad Social		
Contribuciones de Mejoras		
Derechos		
Productos	228,159.85	4,315,913.58
Aprovechamientos		
Ingresos por Venta de Bienes y Prestación de Servicios	16,344,800.34	69,781,840.52
Participaciones, Aportaciones, Convenios, Incentivos Derivados de la Colaboración Fiscal y Fondos Distintos de Aportaciones		
Transferencias, Asignaciones, Subsidios y Subvenciones, y Pensiones y Jubilaciones		
Otros Orígenes de Operación		
Aplicación	5,846,823.95	99,723,433.74
Servicios Personales	3,380,562.45	15,240,082.31
Materiales y Suministros	102,834.66	431,815.73
Servicios Generales	1,179,290.29	6,091,281.58
Transferencias Internas y Asignaciones al Sector Público		
Transferencias al resto del Sector Público		77,000,000.00
Subsidios y Subvenciones		
Ayudas Sociales		
Pensiones y Jubilaciones		
Transferencias a Fideicomisos, Mandatos y Contratos Análogos		
Transferencias a la Seguridad Social		
Donativos		
Transferencias al Exterior		
Participaciones		
Aportaciones		
Convenios		
Otras Aplicaciones de Operación	1,184,136.55	960,254.12
Flujos Netos de Efectivo por Actividades de Operación	10,726,136.24	-25,625,679.64
Flujos de Efectivo de las Actividades de Inversión		
Origen	0.00	0.00
Bienes Inmuebles, Infraestructura y Construcciones en Proceso		
Bienes Muebles		
Otros Orígenes de Inversión		
Aplicación	0.00	0.00
Bienes Inmuebles, Infraestructura y Construcciones en Proceso		
Bienes Muebles		
Otras Aplicaciones de Inversión		
Flujos Netos de Efectivo por Actividades de Inversión	0.00	0.00
Flujo de Efectivo de las Actividades de Financiamiento		
Origen	0.00	0.00
Endeudamiento Neto	0.00	0.00
Interno	0.00	0.00
Externo	0.00	0.00
Otros Orígenes de Financiamiento	0.00	0.00
Aplicación	0.00	0.00
Servicios de la Deuda	0.00	0.00
Interno		
Externo		
Otras Aplicaciones de Financiamiento		
Flujos netos de Efectivo por Actividades de Financiamiento	0.00	0.00
Incremento/Disminución Neta en el Efectivo y Equivalentes al Efectivo	10,726,136.24	-25,625,679.64
Efectivo y Equivalentes al Efectivo al Inicio del Ejercicio	26,608,347.74	52,234,027.38
Efectivo y Equivalentes al Efectivo al Final del Ejercicio	37,334,483.98	26,608,347.74

Bajo protesta de decir verdad declaramos que los Estados Financieros y sus Notas, son razonablemente correctos y son responsabilidad del emisor


C.P. JESUS FABIOLA RODRIGUEZ OBESO
 Contador


LIC. MARCO ROBERTO OTHON ACOSTA
 Administrador General

FIDEICOMISO PUENTE COLORADO BANAMEX 116548-6

Estado Analítico del Activo

Del 01 de enero al 31 de marzo de 2024

(Cifras en Pesos)

Concepto	Saldo Inicial	Cargos del Periodo	Abonos del Periodo	Saldo Final	Variación del Periodo
ACTIVO	27,796,639.54	48,532,829.00	37,908,061.57	38,421,406.97	10,624,767.43
Activo Circulante	27,798,171.18	48,532,829.00	37,908,061.57	38,422,938.61	10,624,767.43
Efectivo y Equivalentes	26,608,347.74	31,852,339.04	21,126,202.80	37,334,483.98	10,726,136.24
Derechos a Recibir Efectivo o Equivalentes	1,189,823.44	16,680,489.96	16,781,858.77	1,088,454.63	-101,368.81
Derechos a Recibir Bienes o Servicios				0.00	0.00
Inventarios				0.00	0.00
Almacenes				0.00	0.00
Estimación por Pérdida o Deterioro de Activos Circulantes				0.00	0.00
Otros Activos Circulantes				0.00	0.00
Activo No Circulante	-1,531.64	0.00	0.00	-1,531.64	0.00
Inversiones Financieras a Largo Plazo				0.00	0.00
Derechos a Recibir Efectivo o Equivalentes a Largo Plazo				0.00	0.00
Bienes Inmuebles, Infraestructura y Construcciones en Proceso				0.00	0.00
Bienes Muebles	628,634.55			628,634.55	0.00
Activos Intangibles	15,696.80			15,696.80	0.00
Depreciación, Deterioro y Amortización Acumulada de Bienes	-645,862.99			-645,862.99	0.00
Activos Diferidos				0.00	0.00
Estimación por Pérdida o Deterioro de Activos no Circulantes				0.00	0.00
Otros Activos no Circulantes				0.00	0.00

Bajo protesta de decir verdad declaramos que los Estados Financieros y sus Notas, son razonablemente correctos y son responsabilidad del emisor

C.P. JESUS FABIOLA RODRIGUEZ OBESO
Contador

LIC. MARCO ROBERTO OTHON ACOSTA
Administrador General

FIDEICOMISO PUENTE COLORADO BANAMEX 116548-6

Estado Analítico de la Deuda y Otros Pasivos

Del 01 de enero al 31 de marzo de 2024

(Cifras en Pesos)

Denominación de las Deudas	Moneda de Contratación	Institución o País Acreedor	Saldo Inicial del Periodo	Saldo Final del Periodo
DEUDA PÚBLICA				
Corto Plazo				
Deuda Interna			0.00	0.00
Instituciones de Crédito			0.00	0.00
Títulos y Valores				
Arrendamientos Financieros				
Deuda Externa			0.00	0.00
Organismos Financieros Internacionales			0.00	
Deuda Bilateral				
Títulos y Valores				
Arrendamientos Financieros				
<i>Subtotal de Deuda Pública a Corto Plazo</i>			<i>0.00</i>	<i>0.00</i>
Largo Plazo				
Deuda Interna			0.00	0.00
Instituciones de Crédito				
Títulos y Valores				
Arrendamientos Financieros				
Deuda Externa			0.00	0.00
Organismos Financieros Internacionales				
Deuda Bilateral				
Títulos y Valores				
Arrendamientos Financieros				
<i>Subtotal de Deuda Pública a Largo Plazo</i>			<i>0.00</i>	<i>0.00</i>
Total de Otros Pasivos			1,822,780.11	725,854.53
Total de Deuda Pública y Otros Pasivos			1,822,780.11	725,854.53

Bajo protesta de decir verdad declaramos que los Estados Financieros y sus Notas, son razonablemente correctos y son responsabilidad del emisor.

C.P. JESUS FABIOLA RODRIGUEZ OBESO
Contador

LIC. MARCO ROBERTO OTHON ACOSTA
Administrador General

FIDEICOMISO PUENTE COLORADO BANAMEX 116548-6
Informe Analítico de la Deuda Pública y Otros Pasivos - LDF
Del 01 de enero al 31 de marzo de 2024

(PESOS)

Denominación de la Deuda Pública y Otros Pasivos (c)	Saldo al 31 de diciembre de 2023 (d)	Disposiciones del Periodo (e)	Amortizaciones del Periodo (f)	Revaluaciones, Reclasificaciones y Otros Ajustes (g)	Saldo Final del Periodo (h) h=d+e-f+g	Pago de Intereses del Periodo (i)	Pago de Comisiones y demás costos asociados durante el Periodo (j)
1. Deuda Pública (1=A+B)							
A. Corto Plazo (A=a1+a2+a3)							
a1) Instituciones de Crédito							
a2) Títulos y Valores							
a3) Arrendamientos Financieros							
B. Largo Plazo (B=b1+b2+b3)							
b1) Instituciones de Crédito							
b2) Títulos y Valores							
b3) Arrendamientos Financieros							
2. Otros Pasivos	1,822,780.11				725,854.53		
3. Total de la Deuda Pública y Otros Pasivos (3=1+2)	1,822,780.11				725,854.53		
4. Deuda Contingente 1 (Informativo)							
A. Deuda Contingente 1							
B. Deuda Contingente 2							
C. Deuda Contingente XX							
5. Valor de Instrumentos Bono Cupón Cero 2 (Informativo)							
A. Instrumento Bono Cupón Cero 1							
B. Instrumento Bono Cupón Cero 2							
C. Instrumento Bono Cupón Cero XX							

Se refiere a cualquier financiamiento sin fuente o garantía de pago definida, que sea asumida de manera solidaria o subsidiaria por las Entidades Federativas con sus Municipios, organismos descentralizados y empresas de participación estatal mayoritaria y fideicomisos, locales o municipales, y por los Municipios con sus respectivos organismos descentralizados y empresas de participación municipal mayoritaria.
 Se refiere al valor del Bono Cupón Cero que respalda el pago de los créditos asociados al mismo (Activo).

Obligaciones a Corto Plazo (k)	Monto Contratado (l)	Plazo Pactado (m)	Tasa de Interés (n)	Comisiones y Costos Relacionados (o)	Tasa Efectiva (p)
6. Obligaciones a Corto Plazo (Informativo)					
A. Crédito 1					
B. Crédito 2					
C. Crédito XX					

C. P. JESUS FABIANA RODRIGUEZ OBESO
 Contador

LIC. MARCO ROBERTO OTHON ACOSTA
 Administrador General




FIDEICOMISO PUENTE COLORADO BANAMEX 116548-6
Informe Analítico de Obligaciones Diferentes de Financiamientos – LDF

Del 01 de enero al 31 de marzo de 2024
(PESOS)

Denominación de las Obligaciones Diferentes de Financiamiento (c)	Fecha del Contrato (d)	Fecha de inicio de operación del proyecto (e)	Fecha de vencimiento (f)	Monto de la inversión pactado (g)	Plazo pactado (h)	Monto promedio mensual del pago de la contraprestación (i)	Monto promedio mensual del pago de la contraprestación correspondiente al pago de inversión (j)	Monto pagado de la inversión al XX de XXXXXX de 2024 (k)	Monto pagado de la inversión actualizado al XX de XXXXXX de 2024 (l)	Saldo pendiente por pagar de la inversión al XX de XXXXXX de 2024 (m = g - l)
A. Asociaciones Público Privadas (APP's) (A=a+b+c+d) a) APP 1 b) APP 2 c) APP 3 d) APP XX										
B. Otros Instrumentos (B=a+b+c+d) a) Otro Instrumento 1 b) Otro Instrumento 2 c) Otro Instrumento 3 d) Otro Instrumento XX										
C. Total de Obligaciones Diferentes de Financiamiento (C=A+B)										

NO APLICA


C.P. JESUS FABIAN RODRIGUEZ OBESO
Contador


LIC. MARCO ROBERTO OTHON ACOSTA
Administrador General

FIDEICOMISO PUENTE COLORADO BANAMEX 116548-6

Informe sobre Pasivos Contingentes

Al 31 de marzo 2024

A Corto Plazo

NO APLICA

A Mediano Plazo

INFORME SOBRE SUS PASIVOS CONTINGENTES: Informar las obligaciones que tienen su

origen en hechos específicos e independientes del pasado que en el futuro pueden ocurrir o no,

y de acuerdo con lo que acontezca, desaparecen o se convierten en pasivos reales por ejemplo,

juicios, garantías, avales, costos de planes de pensiones, jubilaciones, etc.

A Largo Plazo

Bajo protesta de decir verdad declaramos que los Estados Financieros y sus Notas, son razonablemente correctos y son responsabilidad del emisor


C.P. JESUS FABIOLA RODRIGUEZ OBESO
Contador


LIC. MARCO ROBERTO OTHON ACOSTA
Administrador General

FIDUCIARIO PUNTE COLORADO BANAMEX 116548-6
NOTAS A LOS ESTADOS FINANCIEROS

AL 31 DE MARZO DE 2024

Con el propósito de dar cumplimiento a los artículos 46 y 49 de la Ley General de Contabilidad Gubernamental, se presentan las notas a los estados financieros cuyos rubros así lo requieran teniendo presente los postulados de revelación suficiente e importancia relativa con la finalidad, que la información sea de mayor utilidad para los usuarios.

A continuación se presentan los tres tipos de notas que acompañan a los estados, a saber:

- a) Notas de desglose;
- b) Notas de memoria (cuentas de orden), y
- c) Notas de gestión administrativa.

a) NOTAS DE DESGLOSE

I) NOTAS AL ESTADO DE SITUACIÓN FINANCIERA

Activo

Nota 1.- Efectivo y Equivalentes

Las partidas que integran este rubro son las siguientes:

Concepto	2024	2023
BANCOS/TESORERÍA	\$ 37,292,527.63	\$ 26,566,391.39
OTROS EFECTIVOS Y EQUIVALENTES	\$ 20,856.35	\$ 20,856.35
Suma	37,313,484	26,587,348

El efectivo y sus equivalentes están totalmente disponibles sin restricción alguna.

La cuenta de bancos se integra de la siguiente manera:

Banco	Importe
BANAMEX COMPLEMENTARIA DLLS	\$ 53,867.78
SCOTIABANK COMPLEMENTARIA DLLS	\$ 719,003.06
BANAMEX S.A. CONTRATO 116548-6	\$ 30,415,015.12
BANAMEX SUBCONTRATO 503205-5	\$ 2,480,100.35
BANAMEX SUBCONTRATO 504323-7	\$ 1,734,108.80
BANAMEX S.A. CTA. 525/6670455	\$ 1,186,746.41
BANAMEX CTA.525/9527904 (DLLS)	\$ 3,871.00
SANTANDER CTA 65502287186	\$ 653,614.11
SCOTIABANK INVERLAT 13302142023	\$ 46,201.00
Suma	37,292,528

Las cuentas complementarias se utilizan para el registro de la conversión a moneda nacional, de los depósitos en dólares de las cuentas de recepción de cuotas de pasaje; la conversión se realiza al tipo de cambio promedio del mes.

Las cuentas bancarias 5032055 y 50403237, son subcontratos de la cuenta 116548-6, y constituyen reservas para el mantenimiento y conservación del puente y para contingencias laborales.

Nota 2.- Derechos a recibir Efectivo y Equivalentes y Bienes o Servicios a Recibir

Las partidas que integran este rubro son las siguientes:

Concepto	2024	2023
RICARDO RUIZ PAREDES	\$ 900.17	\$ 900.17
IRMA CELIA PARTIDA HERNANDEZ	-\$ 5,008.72	-\$ 5,008.72
SANTANDER CXC	\$ 149,651.11	\$ 149,651.11
OTROS DERECHOS A RECIBIR EFECTIVO O EQUIVALENTES A CORTO PLAZO	\$ 603,641.49	\$ 713,610.17
subtotal	749,184	859,153
ESTIMACIÓN POR PÉRDIDA O DETERIORO DE ACTIVOS CIRCULANTES	\$.00	\$.00
Suma	749,184	859,153

Concepto	2024	2023
SEGURO CUENTA SANTANDER	\$.00	\$.00
Suma	-	-

El saldo de la cuenta de Derechos a Recibir Bienes o Servicios 2018 corresponde a seguros por pérdida de cuentas Santander.

Nota 3.- Bienes Muebles.

Bienes Muebles, Intangibles y Depreciaciones

Las partidas que integran este rubro son las siguientes:

Concepto	2024	2023
MOBILIARIO Y EQUIPO DE ADMINISTRACIÓN	\$ 623,460.55	\$ 623,460.55
VEHÍCULOS Y EQUIPO DE TRANSPORTE	\$ 2.00	\$ 2.00
MAQUINARIA, OTROS EQUIPOS Y HERRAMIENTAS	\$ 5,172.00	\$ 5,172.00
Subtotal BIENES MUEBLES	628,635	628,635
SOFTWARE	\$ 3,416.00	\$ 3,416.00
LICENCIAS	\$ 12,280.80	\$ 12,280.80
Subtotal ACTIVOS INTANGIBLES	15,697	15,697
DEPRECIACIÓN ACUMULADA DE BIENES MUEBLES	\$ 645,862.99	\$ 645,862.99
total DEPRECIACIÓN, DETERIORO Y AMORTIZACIÓN ACUMULADA DE BIENES	645,863	645,863
Suma	1,280,194	1,280,184

Los bienes muebles e inmuebles se registran el costo de adquisición e instalación en su caso.

Las instalaciones de los Olizmas y la superestructura y estructuras del Puente Río Colorado, se encuentran concesionadas al Gobierno del Estado por la Secretaría de Comunicaciones y Transportes desde el año 1994.

- a) El saldo de la cuenta Mobiliario y Equipo de Administración se integra como sigue:

Concepto	2024
MOBILIARIO PARA EQ. AFORO BACK UP	\$.00
MODULOS ES SERIE PARA EQ. AFORO	\$.00
MODULO CON 8 TABLEROS	\$.00
MESA DE TRABAJO 1.70 X .75	\$ 676.72
ESTANTE METALICO 6 ENTREPAÑOS	\$ 1,642.48
SILLON MADISON PLIANA ROJO/NEGRO	\$ 1,684.61
SILLON MADISON PLIANA ROJO / NEGRO	\$ 1,684.61
MESA LATERAL CRISTAL CURVO	\$ 1,304.44
ENGARGOLADORA KOMBO 450	\$ 2,236.88
SILLON EJECUTIVO NEGRO MALLA / PUJANA	\$ 2,240.00
SILLON EJECUTIVO NEGRO MALLA / PUJANA	\$ 2,240.00
SILLON EJECUTIVO NEGRO MALLA / PUJANA	\$ 2,240.00
MICROONDAS DAEWOO SERIE 98258	\$ 694.78
MINISPLIT 2.5 TONELADAS MARCA LENNOX	\$.00

MINI SPLIT 1 TON, MARCA LENNOX	\$.00
MULTIFUNCIONAL HP	\$ 4,781.74
CONMUTADOR PANASONIC	\$ 8,600.00
COPIADORA MARCA CANON MODELO D1120	\$ 6,250.00
EQUIPO DE AFORO BACK UP	\$.00
EQUIPO DE AFORO VEHICULAR	\$.00
COMPUTADORA HP BEATS AUDIO	\$.00
PC HP PRO 1005AIO	\$.00
TARIFARIO LED EN PANTALLA	\$.00
TARIFARIO LED EN PANTALLA S	\$.00
MONITORES EN SERIE ELO TOUCH PARA BACK UP	\$.00
IMPRESORA MINI PRINTER EPSON (2) B ACK UP	\$.00
COMPUTADORA AMD A10	\$.00
RESTRICCTOR DE LLAMADAS DE LARGA DISTANCIA	\$.00
FAX SHARP UX-115	\$.00
LAP TOP HP 15-AY009	\$ 11,205.17
IMPRESORA SAMSUNG SLM2020	\$ 688.97
MULTIFUNCIONAL HP OFFICE JET PRO 8710	\$ 2,206.21
NO BREAK KOBLENZ 480 VA	\$ 626.90
IMPRESORA MULTIFUNCIONAL SAMSUNG M4080FX	\$ 9,991.37
CAMARA VIGILANCIA INTERIOR CASETA	\$.00
ANUNCIO LUMINOSO LED S	\$.00
ANUNCIO LUMINOSO LED	\$.00
SEMAFOROS (5) EN SERIE DE CARRILES	\$.00
SUBESTACION ELECTRICA CASETA	\$ 1.00
PLANTA ELECTRICA	\$ 1.00
UPS 2.2. KV CASETA	\$.00
GRABADORA DE VOZ STEREN	\$ 1.00
	\$.00
ARCHIVERO COLOR CHOCOLAE MELAMINA PUERTA Y CAJON	\$ 1.00
SILLA APILABLE METAL Y VINIL NEGRA	\$ 1.00
SILLA APILABLE METAL Y VINIL NEGRA	\$ 1.00
SILLA APILABLE METAL Y VINIL NEGRA	\$ 1.00
SILLA ITALIA TELA NEGRA	\$ 1.00
SILLA ITALIA TELA NEGRA	\$ 1.00
SILLA EJECUTIVA COLORA NEGRO	\$ 1.00
MULTIFUNCIONAL HP OFFICE JET PRO 8710	\$ 1.00
ESCRITORIO DE METAL COLOR GRIS CON CRISTAL	\$ 1.00
CREDENZA DE MELAMINA DE 1 NICHOS	\$ 1.00
ARCHIVERO GRANDE 4 CAJONES MELAMINA COLOR VINO	\$ 1.00
Suma	61,709

b) El saldo de la cuenta Vehículos y Equipo de Transporte se integra de la siguiente manera:

Concepto	2024	
JETTA CLASICO 2012		\$ 1.00
PICKUP NISSAN NP300 2018		\$ 1.00
Suma	2	

c) El saldo de la cuenta Maquinaria y Otros Equipos se integra de la siguiente manera:

Concepto	2024	
EQUIPO MINISPLIT LENNOX 1.5 TON		\$ 16,000.00
Suma	16,000	

d) El saldo de la cuenta Activos Intangibles se integra de la siguiente manera:

Concepto	2024	
PROGRAMA CONTRAQ		\$ 3,416.00
LICENCIA PROGRAMA FACT CONTRAQ		\$ 2,430.00
Suma	5,846	

Nota 4.- Estimaciones y Deterioros

Durante el ejercicio de 2019 se registró la depreciación en base a la normatividad y los porcentajes de estimación de vida útil aprobados por el CONAC.

Durante el ejercicio de 2023 se registró la depreciación en base a la normatividad y los porcentajes de estimación de vida útil aprobados por el CONAC, la depreciación fue realizada posterior a la entrega de Informe al IV trimestre 2023, es por lo cual que pueda darse la diferencia en este Informe.

Pasivo

Nota 5.- Cuentas por pagar a corto plazo

Las partidas que integran este rubro son las siguientes:

Concepto	Importe
RETENCIONES Y CONTRIBUCIONES POR PAGAR A CORTO PLAZO	\$ 782,872.98
OTRAS CUENTAS POR PAGAR A CORTO PLAZO	\$ 38,993.23
PROVISIONES A CORTO PLAZO	\$.00
Suma PASIVO CIRCULANTE	821,866

La integración de la cuenta retenciones y contribuciones por pagar, es la siguiente:

Concepto	Importe	Vencimiento
ISPT RETENIDO	-\$ 80,428.13	30 días
IMSS PATRONAL	-\$ 274,797.83	30 días
ISR RETENIDO HONORARIOS	\$ 664.02	30 días
IVA POR PAGAR	\$ 1,112,339.42	30 días
IVA RETENIDO	\$ 5,262.81	30 días
IVA RETENIDO 4%	\$ 17,086.15	30 días
RETENCION IMSS EMPLEADOS	\$ 19,736.34	30 días
Suma RETENCIONES Y CONTRIBUCIONES POR PAG	789,893	

Nota 6.- Hacienda Pública / Patrimonio.

Las partidas que integran este rubro son las siguientes:

Concepto	2024	2023
HACIENDA PUBLICA/PATRIMONIO CONTRIBUIDO	\$ 2,250,024.27	\$ 2,250,024.27
HACIENDA PUBLICA /PATRIMONIO GENERADO	\$ 23,723,835.16	
RESULTADOS DEL EJERCICIO (AHORRO/ DESAHORRO)	\$.00	\$.00
RESULTADOS DE EJERCICIOS ANTERIORES	\$ 22,050,143.19	\$ 22,050,143.19
Suma HACIENDA PUBLICA/ PATRIMONIO	48,024,003	24,300,167

II) NOTAS AL ESTADO DE ACTIVIDADES

1.- Ingresos

Esta cuenta se integra como sigue:

Concepto	Importe
INGRESOS POR CUOTAS DE PEAJE	\$ 16,344,800.34
OTROS INGRESOS FINANCIEROS	\$ 0.00
Suma	16,344,800

Los ingresos corresponden a ingresos propios derivados de la concesión otorgada por la SCT al Gobierno del Estado, para la explotación, mantenimiento y conservación del Puente Colorado.

2.- Gastos y Otras Pérdidas:

Esta cuenta se integra como sigue:

Concepto	Importe
GASTOS DE FUNCIONAMIENTO	\$ 4,662,687.40
TRANSFERENCIAS, ASIGNACIONES, SUBSIDIOS Y OTRAS AYUDAS	\$ 0.00
OTROS GASTOS Y PERDIDAS EXTRAORDINARIAS	\$ 188,579.78
Suma de GASTOS Y OTRAS PÉRDIDAS	4,851,267

Concepto	Importe	%
SERVICIOS PERSONALES	\$ 3,380,562.45	70%
MATERIALES Y SUMINISTROS	\$ 102,834.66	2%
SERVICIOS GENERALES	\$ 1,179,290.29	24%

III) NOTAS AL ESTADO DE VARIACIÓN EN LA HACIENDA PÚBLICA

En el periodo que se informa no hubo variaciones al Patrimonio Contribuido. Los recursos obtenidos provienen de la operación del bien concesionado, por la recaudación de las cuotas de peaje.

Concepto	Saldo 31 dic 18	Ajustes periodo	Saldo 30-VI-2019
PATRIMONIO	2,250,024		2,250,024
Resultado de Ejercicio			
Anticipos	60,454,141	5,942,678	66,396,819
Ahorro (desahorro) del Ejercicio	5,342,678		32,631,280
Reservas	11		11
TOTAL	68,646,854		81,278,114

IV) NOTAS AL ESTADO DE FONDOS DE EFECTIVO

Efectivo y equivalentes

En el periodo Enero a Junio 2019, las modificaciones que tuvo este rubro es el siguiente:

Concepto	2024	2023
EFECTIVO	\$ 21,000.00	\$ 30,000.00
BANCOS/TESORERÍA	37,292,527.63	\$ 64,521,579.00
DEPÓSITOS DE FONDOS DE TERCEROS EN GARAN	0.00	\$ 0.00
OTROS EFECTIVOS Y EQUIVALENTES	20,956.35	\$ 20,956.35
Total de EFECTIVO Y EQUIVALENTES	\$ 37,334,483.98	\$ 64,572,535.35

Durante el periodo, no se realizaron adquisiciones de bienes muebles o inmuebles.

Conciliación de los Flujos de Efectivo Netos de las Actividades de Operación y la cuenta de Ahorro/Desahorro antes de Rubros Extraordinarios.

	2024	2023
Ahorro/Desahorro antes de rubros		
Movimientos de partidas (o rubros) que no afectan al		
Depreciación	\$ 645,862.99	\$ 1,266,948.01
Estimación obsolescencia	0.00	\$ 0.00
Egresos contables según estado de actividades al 30 de	\$ 645,862.99	\$ 1,266,948.01

V) CONCILIACIÓN ENTRE LOS INGRESOS PRESUPUESTARIOS Y CONTABLES, ASÍ COMO ENTRE LOS EGRESOS PRESUPUESTARIOS Y LOS GASTOS CONTABLES

La conciliación se presentará atendiendo a lo dispuesto por el Acuerdo por el que se emite el formato de conciliación entre los ingresos presupuestarios y contables, así como entre los egresos presupuestarios y los gastos contables.

b) NOTAS DE MEMORIA (CUENTAS DE ORDEN)

Cuentas de Orden Contables y Presupuestarias:

La entidad en apego a lo establecido por el CONAC maneja en cuentas de orden el control y aplicación de los avances presupuestales de ingresos y de egresos autorizados. Al 30 de Junio de 2019 tiene en sus registros contables las siguientes saldos acumulados en cuentas de orden:

Cuentas de ingresos:

Concepto	Importe
LEY DE INGRESOS ESTIMADA	\$ 109,077,965.00
LEY DE INGRESOS POR EJECUTAR	\$ 92,505,004.81
LEY DE INGRESOS DEVENGADA	\$ 0.00
LEY DE INGRESOS RECAUDADA	\$ 16,572,960.19

Cuentas de egresos:

Concepto	Importe
PRESUPUESTO DE EGRESOS APROBADO	\$ 109,077,965.00
PRESUPUESTO DE EGRESOS POR EJERCER	\$ 104,415,277.80
PRESUPUESTO DE EGRESOS COMPROMETIDO	\$ 0.00
PRESUPUESTO DE EGRESOS DEVENGADO	\$ 0.00
PRESUPUESTO DE EGRESOS EJERCIDO	\$ 0.00
PRESUPUESTO DE EGRESOS PAGADO	\$ 4,662,687.40

c) NOTAS DE GESTIÓN ADMINISTRATIVA

1. Introducción

El FIDEICOMISO PUENTE COLORADO, es un instrumento eficaz y dinámico que se distingue por la efectividad de sus contribuciones organizacionales y de servicio para los ciudadanos de Sonora, basándose en los valores de corresponsabilidad, solidaridad, democracia participativa y transparencia.

2. Panorama Económico y Financiero

El Fideicomiso Puente Colorado, tiene como fin que el fiduciario administre e invierta los recursos provenientes de las cuotas de peaje que se cobren en el puente permisionado, que se destinarán en primer lugar a la operación, explotación, conservación y mantenimiento del mismo, y en segundo lugar en beneficio de los Municipios de San Luis Río Colorado, Gral. Plutarco Elías Calles y Puerto Peñasco, para satisfacer en parte los objetivos, estrategias y prioridades regionales que previene la Ley y el Reglamento de obras del Estado de Sonora.

3. Autorización e Historia

La entidad es un organismo de la administración pública paraestatal del Gobierno del Estado de Sonora constituida por el decreto del poder ejecutivo y publicado en el boletín oficial el 14 de junio de 1994.

4. Organización y Objeto Social

a) Objeto social.

La Entidad tiene como objeto principal, la operación, explotación, conservación y mantenimiento del puente colorado, ubicado sobre río Colorado de la carretera federal número 2 Santa Ana- Tijuana, en favor de los municipios de San Luis Río Colorado, Gral. Plutarco Elías Calles y Puerto Peñasco.

b) Principal actividad. Cobro por peaje.

c) Ejercicio fiscal.

Del 01 de enero al 30 de Junio de 2010.

d) Régimen jurídico.

Fideicomiso

e) Consideraciones fiscales del ente: revelar el tipo de contribuciones que está obligado a pagar o retener.

En virtud de sus fines no lucrativos, el Fideicomiso Puente Colorado no es contribuyente del Impuesto Sobre la Renta (ISR) sobre el remanente del ejercicio, sin embargo es responsable solidario de la retención y entero de los impuestos que correspondan cuando haga pago a terceros por el concepto de honorarios, arrendamiento, remuneraciones al personal, entre otros. También tiene la obligación de exigir documentos que reúnan los requisitos fiscales cuando esté obligado a ello en los términos de la Ley del Impuesto Sobre la Renta.

f) Estructura organizacional básica.

Los órganos de Gobierno del Organismo Público descentralizados son:

I.- Un Comité Técnico

II.- Un Comisario Público

III.- Un Comité de Vigilancia integrado por la Sociedad Civil.

El Comité Técnico se integrará por:

I.- Un Presidente que será el Gobernador del Estado.

II.- Un Vicepresidente que será el titular de la Secretaría de Finanzas.

III.- Un Secretario que será el Subsecretario de Egresos.

IV.- Siete Vocales, que serán, el Secretario de Infraestructura Urbana y Ecología, el Coordinador Ejecutivo de la Comisión Estatal de Bienes y Concesiones, los C.G. Presidenciales Municipales de San Luis Río Colorado, Gral. Plutarco Elías Calles y Puerto Peñasco, Sonora, un representante de la Secretaría de Comunicaciones y Transportes, y un representante del Fiduciario con voz pero sin voto.

V.- Un Comisario que será designado por el Secretario de la Contraloría General, y

VI.- Un Comité de Vigilancia integrado por la Sociedad Civil con un miembro propietario de cada uno de los Municipios de San Luis Río Colorado, Gral. Plutarco Elías Calles y Puerto Peñasco que tendrán voz pero sin voto.

El Comisario Público Ciudadano; este Fideicomiso cuenta con esta figura que es asignado por parte del Gobierno del Estado de Sonora a través de la Contraloría General del Estado, quien tiene las funciones y responsabilidades de vigilar la correcta observancia de las recomendaciones de auditoría y en su caso las disposiciones o acuerdos aplicables que el Consejo Consultivo y la Junta de Gobierno designen.

g) Fideicomisos, mandatos y análogos de los cuales es fideicomitente o fideicomisario.

5. Bases de Preparación de los Estados Financieros

Los estados financieros adjuntos del FIDEICOMISO PUENTE COLORADO se prepararon de conformidad con las siguientes disposiciones normativas que le son aplicables en su carácter de Organismo Público Descentralizado creado por el Gobierno del Estado de Sonora:

a. Las disposiciones vigentes de la Ley General de Contabilidad Gubernamental (LGCG).

b. Las Normas de Información Financiera Gubernamental Generales (NIFGG) y las Normas de Información Financiera Gubernamentales Específicas para el Sector Paraestatal (NIFGE), emitidas por la Unidad de Contabilidad Gubernamental e Informes sobre la Gestión Pública (UCG) de la Secretaría de Hacienda y Crédito Público (SHCP).

c. Las Normas de Información Financiera emitidas por el Consejo Mexicano para la Investigación y Desarrollo de Normas de Información Financiera, A. C. (CINF), que son aplicadas de manera supletoria y que han sido autorizadas por la UCG de la SHCP.

d. Normas Internacionales de Contabilidad para el Sector Público (NICSP).

e. Consejo Nacional de Armonización Contable (CONAC).

f. Postulados Básicos de contabilidad Gubernamental.

Resumen de las principales políticas contables

a) Costo Histórico.- Los bienes se registran a su costo de adquisición. No se reconocen los efectos de la inflación en los estados financieros, en términos de la NIF B-10 del Instituto Mexicano de Contadores Públicos. Las otras incógnitas en los estados financieros fueron determinadas con base en costos históricos, debido a que el organismo es una institución con fines no lucrativos y no tiene como propósito fundamental darle mantenimiento financiero a su patrimonio, premisa básica para el reconocimiento de los efectos de la inflación en la información financiera.

b) Base de Registro.- Los gastos se reconocen y se registran en el momento en que se devengan y los ingresos se registran conforme lo establece el acuerdo que reforma las normas y metodologías para la determinación de los momentos contables de los ingresos, emitido por el CONAC el 19 de julio de 2013 y publicado en el D.O.F. el 08 de agosto de 2013.

c) Efectivo y Equivalente.- El efectivo y sus equivalentes están representados principalmente por depósitos bancarios con vencimientos no mayores a 90 días y se presentan valuados a su costo de adquisición más intereses ganados.

d) Estimación de Cuentas Incobrables.- La entidad no tiene registrada una estimación de cuentas de dudosa recuperación, en caso de determinarse la incobrabilidad definitiva de alguna cuenta se cancela contra los resultados del ejercicio en que ocurre.

e) Inversiones en Activos Fijos.- Las inversiones en activos fijos están integradas por Bienes Muebles y están registradas a su valor de adquisición.

f) Obligaciones Laborales.- La Entidad no reconoce los efectos contingentes de las obligaciones laborales del personal contenidas en la NIF D-3, emitidas por el Consejo Mexicano para la Investigación y Desarrollo de Normas de Información Financiera A.C.

g) Impuesto Sobre la Renta.- De conformidad con el Artículo 93 de Ley del Impuesto Sobre la Renta, la entidad no es contribuyente de este impuesto y solo tiene la obligación en los casos de retención y entero que señala la propia ley y tratándose de pagos a terceros exigir la documentación que reúna los requisitos fiscales correspondientes.

h) Plan de Remuneración Total.- Las remuneraciones de los empleados de la entidad con entregados según el plan de remuneraciones total insaurado por la Secretaría de Hacienda Estatal, la entidad sólo se limita al registro de los impuestos emitidos por la Secretaría de Hacienda y Crédito Público y realiza los pagos correspondientes según el presupuesto recibido.

• Ley General de Contabilidad Gubernamental (LGCG)

El 31 de diciembre de 2008 se publicó en el Diario Oficial de la Federación la LGCG, que entró en vigor el 1 de enero de 2009, y es de observancia obligatoria para los poderes Ejecutivo, Legislativo y Judicial de la Federación, los Estados y el Distrito Federal; los Ayuntamientos de los Municipios; los Organos Político Administrativos de las Demarcaciones Territoriales del Distrito Federal; las Entidades de la Administración Pública Paralela, ya sean federales, estatales o municipales y los Organos Autónomos Federales y Estatales.

La Ley tiene como objeto establecer los criterios generales que regirán la contabilidad gubernamental y la emisión de la información financiera de los entes públicos, con la finalidad de lograr la armonización contable a nivel nacional, para lo cual fue creado el Consejo Nacional de Armonización Contable (CONAC) como órgano de coordinación para la armonización de la contabilidad gubernamental, el cual tiene por objeto la emisión de las normas contables y las disposiciones presupuestales que se aplicarán para la generación de información financiera y presupuestal que emitirán los entes públicos.

En 2009, 2010 y 2011, el CONAC emitió diversas disposiciones regulatorias en materia de contabilidad gubernamental y presupuestal, en las cuales se establecieron diversas fechas para el inicio de su aplicación efectiva.

Con la finalidad de dar cumplimiento al objetivo de la armonización contable y establecer los ejercicios sociales en que tendrá aplicación efectiva el conjunto de normas aplicables, el 15 de diciembre de 2010 el CONAC emitió el Acuerdo de Interpretación sobre las obligaciones establecidas en los artículos transitorios de la LGCG, en el cual interpretó que las entidades paralelas del Gobierno Estatal tienen la obligación, en cuanto al ámbito de su aplicación correspondientes al del inciso "1", a partir del 1 de enero de 2012 de realizar registros contables con base acumulativa, apeguándose al marco conceptual y a los postulados básicos de contabilidad gubernamental, así como a las normas y metodologías que establezcan los momentos contables, las clasificaciones y los manuales de contabilidad gubernamental armonizados, y de acuerdo con las respectivas matrices de conversión con las características señaladas en los artículos 40 y 41 de la LGCG.

Consecuentemente, a partir de la fecha señalada tienen la obligación de emitir información contable, presupuestaria y programática sobre la base técnica prevista en los documentos técnico-contables siguientes:

- a.- Marco Conceptual
- b.- Postulados Básicos de Contabilidad Gubernamental
- c.- Clasificador por Objeto del Gasto
- d.- Clasificador por Tipo del Gasto
- e.- Clasificador por Rubro de Ingreso
- f.- Catálogo de Cuentas de Contabilidad
- g.- Momentos Contables de los Egresos
- h.- Momentos Contables de los Ingresos
- i.- Manual de Contabilidad Gubernamental

Artículo 40 LGCG.- Los procesos administrativos de los entes públicos que impliquen transacciones presupuestarias y contables generarán el registro automático y por única vez de las mismas en los momentos contables correspondientes.

Artículo 41 LGCG.- Para el registro único de las operaciones presupuestarias y contables, los entes públicos dispondrán de clasificadores presupuestarios, listas de cuentas y catálogos de bienes o instrumentos similares que permitan su interrelación automática.

• Postulados Básicos de la Contabilidad Gubernamental

1) SUSTANCIA ECONÓMICA

Es el reconocimiento contable de las transacciones, transformaciones internas y otros eventos, que afectan económicamente al ente público y definen la operación del Sistema de Contabilidad Gubernamental (SCG).

Explicación del postulado básico

a) El SCG estará estructurado de tal manera que permita la captación de la esencia económica en la definición y operación del ente público, apeguándose a la normatividad emitida por el Consejo Nacional de Armonización Contable (CONAC).

b) Al reflejar la situación económica contable de las transacciones, se genera la información que proporciona los elementos necesarios para una adecuada toma de decisiones.

2) ENTES PÚBLICOS

Los poderes Ejecutivo, Legislativo y Judicial de la Federación y de las entidades federativas; los entes autónomos de la Federación y de las entidades federativas; los ayuntamientos de los municipios; los órganos político-administrativos de las demarcaciones territoriales del Distrito Federal; y las entidades de la administración pública paralela, ya sean federales, estatales o municipales.

Explicación del postulado básico

El ente público es establecido por un marco normativo específico, el cual determina sus objetivos, su ámbito de acción y sus limitaciones; con atribuciones para asumir derechos y cumplir obligaciones.

3) EXISTENCIA PERMANENTE

La actividad del ente público se establece por tiempo indefinido, salvo disposición legal en la que se especifique lo contrario.

Explicación del postulado básico

El sistema contable del ente público se establece considerando que el periodo de vida del mismo es indefinido.

4) REVELACIÓN SUFICIENTE

Los estados y la información financiera deben mostrar ampliamente y claramente la situación financiera y los resultados del ente público.

Explicación del postulado básico

a) Como información financiera se considera la contable y presupuestaria y se presentará en estados financieros, reportes o informes acompañándose, en su caso, de las notas explicativas y de la información necesaria que sea representativa de la situación del ente público a una fecha establecida.

b) Los estados financieros y presupuestarios con sus notas forman una unidad inseparable, por tanto, deben presentarse conjuntamente en todos los casos para una adecuada evaluación cuantitativa cumpliendo con las características de objetividad, verificabilidad y representatividad.

5) IMPORTANCIA RELATIVA

La información debe mostrar los aspectos importantes de la entidad que fueron reconocidos contablemente.

Explicación del postulado básico

La información financiera tiene importancia relativa si existe el riesgo de que su omisión o presentación errónea afecte la percepción de los usuarios en relación con la rendición de cuentas, la fiscalización y la toma de decisiones.

6) REGISTRO E INTEGRACIÓN PRESUPUESTARIA

La información presupuestaria de los entes públicos se integra en la contabilidad en los mismos términos que se presentan en la Ley de Ingresos y en el Decreto del Presupuesto de Egresos, de acuerdo a la naturaleza económica que le corresponda.

El registro presupuestario del ingreso y del egreso en los entes públicos se debe reflejar en la contabilidad, considerando sus efectos patrimoniales y su vinculación con las etapas presupuestarias correspondientes.

Explicación del postulado básico

a) El Sistema de Contabilidad Gubernamental (SCG) debe considerar cuentas de orden, para el registro del ingreso y el egreso, a fin de proporcionar información presupuestaria que permita evaluar los resultados obtenidos respecto de los presupuestos autorizados;

b) El SCG debe identificar la vinculación entre las cuentas de orden y las de balance o resultados;

c) La contabilización de los presupuestos deben seguir la metodología y registros equilibrados o iguales, representando las etapas presupuestarias de las transacciones a través de cuentas de orden del ingreso y del egreso, así como su efecto en la posición financiera y en los resultados;

d) El SCG debe permitir identificar de forma individual y agregada el registro de las operaciones en las cuentas de orden, de balance y de resultados correspondientes; así como generar registros a diferentes niveles de agrupación;

a) La clasificación de los egresos presupuestarios será al menos la siguiente: administrativa, conforme al Decreto del Presupuesto de Egresos, que es la que permite identificar quién gasta; funcional y programática, que indica para qué se gasta; y económica y por objeto del gasto que identifica en qué se gasta.

f) La integración presupuestaria se realizará sumando la información presupuestaria de entes independientes para presentar un solo informe.

7) CONSOLIDACIÓN DE LA INFORMACIÓN FINANCIERA

Los estados financieros de los entes públicos deberán presentar de manera consolidada la situación financiera, los resultados de operación, el flujo de efectivo o los cambios en la situación financiera y las variaciones a la Hacienda Pública, como si se tratara de un solo ente público

Explicación del postulado básico

a) Para los entes públicos la consolidación se lleva a cabo sumando aritmeticamente la información patrimonial que se genera de la contabilidad del ente público, en los sistemas de registro que conforman el SCG, considerando los efectos de eliminación de aquellas operaciones que dupliquen su efecto.

b) Corresponde a la instancia normativa a nivel federal, entidades federativas o municipal, respectivamente, determinar la consolidación de las cuentas, así como de la información de los entes públicos y órganos sujetos a ésta, de acuerdo con los lineamientos que dicte el CONAC.

8) DEVENGO CONTABLE

Los registros contables de los entes públicos se llevarán con base acumulativa. El ingreso devengado, es el momento contable que se realiza cuando exista jurídicamente el derecho de cobro de impuestos, derechos, productos, aprovechamientos y otros ingresos por parte de los entes públicos. El gasto devengado, es el momento contable que refleja el reconocimiento de una obligación de pago a favor de terceros por la recepción de conformidad de bienes, servicios y obra pública contratados; así como de las obligaciones que derivan de tratados, leyes, decretos, resoluciones y sentencias definitivas.

Explicación del postulado básico

a) Debe entenderse por realizado el ingreso derivado de contribuciones y participaciones cuando exista jurídicamente el derecho de cobro;

b) Los gastos se consideran devengados desde el momento que se formalizan las transacciones, mediante la recepción de los servicios o bienes a satisfacción, independientemente de la fecha de pago.

Período Contable

a) La vida del ente público se divide en periodos uniformes de un año calendario, para efectos de conocer en forma periódica la situación financiera a través del registro de sus operaciones y rendición de cuentas;

b) En lo que se refiere a la contabilidad gubernamental, el periodo relativo es de un año calendario, que comprende a partir del 1 de enero hasta el 31 de diciembre, y está directamente relacionado con la ejecución de la Ley de Ingresos y el ejercicio del presupuesto de egresos;

c) La necesidad de conocer los resultados de las operaciones y la situación financiera del ente público, hace indispensable dividir la vida continua del mismo en periodos uniformes permitiendo su comparabilidad;

d) En caso de que algún ente público inicie sus operaciones en el transcurso del año, el primer ejercicio contable abarcará a partir del inicio de éstas y hasta el 31 de diciembre; tratándose de entes públicos que dejen de existir durante el ejercicio, concluirán sus operaciones en esa fecha, e incluirán los resultados obtenidos en la cuenta pública anual correspondiente;

e) Para efectos de evaluación y seguimiento de la gestión financiera, así como de la emisión de estados financieros para fines específicos se podrán presentar informes contables por periodos distintos, sin que esto signifique la ejecución de un cierre.

9) VALUACIÓN

Todos los eventos que afecten económicamente al ente público deben ser cuantificados en términos monetarios y se registrarán al costo histórico o al valor económico más objetivo registrándose en moneda nacional.

Explicación del Postulado Básico

a) El costo histórico de las operaciones corresponde al monto erogado para su adquisición conforme a la documentación contable original justificativa y comprobatoria, o bien a su valor estimado o de avalúo en caso de ser producto de una donación, expropiación, adjudicación o dación en pago;

b) La información reflejada en los estados financieros deberá ser revaluada aplicando los métodos y lineamientos que para tal efecto emita el CONAC.

10) DUALIDAD ECONÓMICA

El ente público debe reconocer en la contabilidad, la representación de las transacciones y algún otro evento que afecte su situación financiera, su composición por los recursos asignados para el logro de sus fines y por sus fuentes, conforme a los derechos y obligaciones.

Explicación del Postulado Básico

a) Los activos representan recursos que fueron asignados y capitalizados por el ente público, en tanto que los pasivos y el patrimonio representan los financiamientos y los activos netos, respectivamente;

b) Las fuentes de los recursos están reconocidas dentro de los conceptos de la Ley de Ingresos.

11) CONSISTENCIA

Ante la existencia de operaciones similares en un ente público, debe corresponder un mismo tratamiento contable, el cual debe permanecer a través del tiempo, en tanto no cambie la esencia económica de las operaciones.

Explicación del postulado básico

a) Las políticas, métodos de cuantificación, procedimientos contables y ordenamientos normativos, deberán ser acordados para cumplir con lo dispuesto en la Ley de Contabilidad, con la finalidad de reflejar de una mejor forma, la sustancia económica de las operaciones realizadas por el ente público, debiendo aplicarse de manera uniforme a lo largo del tiempo;

b) Cuando por la emisión de una nueva norma, cambie el procedimiento de cuantificación, las políticas contables, los procedimientos de registro y la presentación de la información financiera que afecte la comparabilidad de la información, se deberá revelar claramente en los estados financieros el motivo, justificación y efecto;

c) Los estados financieros correspondientes a cada ejercicio seguirán los mismos criterios y métodos de valuación utilizados en ejercicios precedentes, salvo cambios en el modelo contable de aplicación general;

d) La observancia de este postulado no impide el cambio en la aplicación de reglas, lineamientos, métodos de cuantificación y procedimientos contables; sólo se exige, que cuando se efectúe una modificación que afecte la comparabilidad de la información, se deberá revelar claramente en los estados financieros: su motivo, justificación y efecto, con el fin de fortalecer la utilidad de la información. También, obliga al ente público a mostrar su situación financiera y resultados aplicando bases técnicas y jurídicas consistentes, que permitan la comparación con ella misma sobre la información de otros periodos y conocer su posición relativa con otros entes económicos similares.

* Supletoriedad de las Normas de Información Financiera Gubernamental emitidas por la UCG de la SHCP

Mediante Oficio Circular 309-A-0249/2012, de fecha 14 de septiembre de 2012, la UCG de la SHCP informó a las Dependencias de la Administración Pública Federal y a las Entidades del Sector Paraestatal sobre diversas modificaciones y precisiones que efectuó en el marco contable gubernamental federal, como sigue:

a. Después de efectuar diversas modificaciones y actualizaciones en las normas contables que estaban vigentes hasta 2011 para el Sector Parastatal, se establecieron, como obligatorias a partir del ejercicio 2012 para dicho Sector Parastatal, seis Normas de Información Financiera Gubernamental Generales (NIFGG), una Norma de Información Financiera Gubernamental Específica (NIFGE) y una Norma Archivo Contable Gubernamental (NACG). Asimismo, se dieron de baja dos Normas Generales de Información Financiera Gubernamental y nueve Normas Específicas de Información Financiera Gubernamental que estaban vigentes hasta 2011. Las Normas Supletorias aplicables a la entidad y organismos descentralizados del gobierno del estado; son las siguientes:

- NIFGG SP 01 Control presupuestario de los ingresos y de los gastos
- NIFGG SP 02 Subsidio y transferencias corrientes y de capital en sus diferentes modalidades
- NIFGG SP 03 Estimación de cuentas incobrables
- NIFGG SP 04 Re expresión

- NIFGG SP 05 Obligaciones laborales
- NIFGG SP 06 Amortamiento financiero
- NIFGE SP 01 Proyectos de infraestructura productiva de largo plazo "PIDIREGAS"
- NACG SP 01 Disposiciones aplicables al archivo contable gubernamental

b. Las normas contables Principales Reglas de Registro y Valoración del Patrimonio (Elementos Generales), Reglas Específicas de Registro y Valoración del Patrimonio y Parámetro de Estimación de Vida Útil, emitidas por el CONAC el 27 de diciembre de 2010, 13 de diciembre de 2011 y 15 de agosto de 2012, respectivamente, serán de aplicación obligatoria a partir del 1 de enero de 2013 (Nota: en este caso debe tomarse en cuenta el oficio 0247/2012 que emitió el Secretario Técnico del CONAC el 14 de septiembre de 2012, donde establece que dichas normas contables deben ser aplicadas a partir del ejercicio que inicia el 1 de enero de 2013. sin embargo, se permite su aplicación en 2012 para el caso de aquellos entes públicos que tengan la posibilidad de realizar sus registros contables conforme dichas normas, o aquellos que en esa fecha ya estén aplicando la sustancia de las mismas, por lo que cualquier entidad que haya aplicado esas normas en 2012 estaría en cumplimiento).

c. Se sigue que adicionalmente a las disposiciones normativas que establecen la UCG de la SHCP, los entes públicos podrán aplicar de manera supletoria, previa autorización de ésta, las Normas de Información Financiera nacionales e internacionales.

Adicionalmente, dicho UCG emitió el oficio circular de fecha 18 de febrero de 2013 denominado "Lineamientos específicos para la elaboración de los estados financieros aplicables a las entidades parastatales federales y la integración de la información contable para efectos de la elaboración de la Cuenta de la Hacienda Pública Federal 2012", en el cual se establecen los términos y los formatos aplicables para la elaboración de los estados financieros para efectos de ser dictaminados por parte de los auditores externos y para la integración de la Cuenta de la Hacienda Pública Federal 2012.

• **Patrimonio**

Como parte de los acuerdos emitidos por el CONAC en materia del patrimonio, el Consejo debió a partir del 01 de enero de 2013 inventariar un inventario físico de los bienes MUEBLES E INMUEBLES a que se refiere al artículo 23 de la LGCG, conteniendo su registro contable en los cuentas específicas que concuerdan con el inventario, evaluación no menor al valor catastral, publicación en internet u otros medios cada 6 meses, y demás reglas y acuerdos sobre el registro y evaluación del patrimonio.

El Comité Ejecutivo Nacional del IMPC, a través de la vicepresidencia del sector gubernamental, en la Segunda Reunión del Consejo Nacional de Armonización Contable, celebrada el 3 de mayo de 2013, de la cual se destaca que los estados y municipios han logrado avances importantes y significativos en la adopción e implementación de la Ley General de Contabilidad Gubernamental (LGCG), así como que continúan los esfuerzos institucionales a fin de avanzar con el proceso de armonización contable. Sin embargo, en el diagnóstico se establece la necesidad de cancelar de una herramienta informática que haya dado los resultados requeridos en más de un ejercicio fiscal, de forma adecuada y aprobada.

Por lo anterior y con fundamento en las fracciones XII y XIII de artículo 9 de la LGCG, se determinan los plazos para que la Federación, las Entidades Federativas y los Municipales adopten las decisiones siguientes:

Nuevos plazos para la emisión de reportes financieros:

Obligaciones La Federación, las Entidades Federativas y sus respectivas entes públicos a más tardar Los Municipios y sus entes públicos a más tardar

Integración automática del ejercicio presupuestario con la operación contable 30 de junio de 2014 30 de junio de 2015

Realizar los registros contables con base en las Reglas de Registro y Valoración del Patrimonio 31 de diciembre de 2014 31 de diciembre de 2015

Generación en tiempo real de estados financieros 30 de junio de 2014 30 de junio de 2014

Emisión de cuentas públicas en los términos acordados del Consejo Para la correspondiente a 2014 Para la correspondiente a 2015

• **Supletoriedad de las Normas de Información Financiera Gubernamental emitidas por el Sector Parastatal (NIFGSP).**

De acuerdo con el marco conceptual de la Ley General de Contabilidad Gubernamental, en el inciso b) relativo a la institucional, señala la supletoriedad de la aplicación de las normas cuando de aplicación según la prestación las entidades en primera instancia las de CONAC, en segunda instancia las Normas Internacionales de Contabilidad para el Sector Público (NICSP) emitidas por la junta de N) Internacionales del Sector Público y en tercera instancia las Normas de Información Financiera del Consejo Mexicano para Investigación y Desarrollo de Normas de Información Financiera (CINIF), en tanto el Consejo estatal de Armonización Contable, emita la normatividad correspondiente, en tanto se aplica la supletoriedad de las NIFGSP para el sector federal, mientras dicho consejo estatal no emita las NIFGSP aplicables a las entidades y organismos públicos descentralizados de la Administración Pública Estatal. Las Normas Supletorias aplicables a las entidades y organismos descentralizados del gobierno del Estado, son las siguientes:

I. NIFGSP 03.-Estimación de Cuentas Incobrables

II. NIFGSP 04.-Reexpresión

III. NIFGSP 05.-Obligaciones Laborales

Nuevo plan de cuentas contables

Con motivo de la entrada en vigor de la nueva Ley de Contabilidad Gubernamental a partir del 1ro de enero 2012, la administración de la entidad no ha llevado a cabo la reestructuración de su catálogo de cuentas, por lo que a partir de la fecha antes señalada, los registros contables de la entidad no cumplen con el nuevo plan de cuentas autorizado por la CONAC por consiguiente con las disposiciones de la Ley General de Contabilidad Gubernamental.

6. Políticas de Contabilidad Significativas

No aplica

8. Reporte Analítico del Activo

Se registró un incremento en el activo por \$10,665,386, durante el periodo del 01 de enero al 30 de Junio de 2019.

9. Fideicomisos, Mandatos y Análogos

No aplica

10. Reporte de la Recaudación

En este periodo recibimos los siguientes recursos:

Ingreso por venta de Bienes y Servicios (Cuotas de peaje)	\$ 16,572,960.19
-----------------------------------------------------------	------------------

11. Información sobre la Deuda y el Reporte Analítico de la Deuda

No aplica

12. Calificaciones otorgadas

No aplica

13. Proceso de Mejora

a) Principales políticas de Control Interno:

La entidad cuenta con diferentes reglamentos y manuales que la ayudan al desarrollo de sus actividades entre los que destacan: reglamento interior, manual de organización, manual de ingresos propios, entre otros, todos ellos autorizados por el Comité Técnico.

b) Medidas de desempeño Financiero, Metas y Alcances.

1. Recursos Materiales; Adquisiciones y Servicios Generales.
2. Recursos Financieros; Gastos por Comprobar, Vales, Pagos de Facturas, Liberaciones de Recursos.
3. Control de Personal, Nóminas y Prestaciones Laborales
4. Elaboración de los Convenios de entrega de recursos a los 3 municipios autorizados para la aplicación en Obras Públicas.
5. Programación de Metas; el cual el objetivo es cumplirse al 100%.

14. Información por Segmentos

No aplica

15. Eventos Posteriores al Cierre

No aplica

16. Partes Relacionadas

No aplica

17. Responsabilidad Sobre la Presentación Razonable de la Información Contable

La entidad en los estados financieros cumplió con esta nota de gestión administrativa al señalar en los mismos la siguiente leyenda, "Bajo protesta de decir verdad declaramos que los Estados Financieros, son razonablemente correctos y son responsabilidad del emisor".

18. Plan de Remuneración Total.

Las remuneraciones de los empleados de la entidad son entregados según el plan de remuneración total instaurado por la Secretaría de Hacienda Estatal, la entidad solo se limita al registro de los importes enviados por la Secretaría de Hacienda y realiza los pagos correspondientes según el presupuesto recibido.

Estas notas son parte integrante de los estados financieros de Fideicomiso Puerto Colorado al 30 de Junio de 2019.



C.P. Jesús Fabiola Rodríguez Obeso

FIDEICOMISO PUENTE COLORADO BANAMEX 116548-6

Estado Analítico de Ingresos

Del 01 de enero al 31 de marzo de 2024

Rubros de Ingresos	Ingreso						Diferencia (6= 5 - 1)
	Estimado (1)	Ampliaciones y Reducciones (2)	Modificado (3= 1 +2)	Devengado (4)	Recaudado (5)		
Impuestos	0		0				0
Cuotas y Aportaciones de Seguridad Social	0	0	0	0	0		0
Contribuciones de Mejoras	0		0				0
Derechos	0		0				0
Productos	0		0	228,160	228,160		228,160
Aprovechamientos	0		0				0
Ingresos por Ventas de Bienes, Prestación de Servicios y Otros Ingresos	109,077,965		109,077,965	16,344,800	16,344,800		-92,733,165
Participaciones, Aportaciones, Convenios, Incentivos Derivados de la Colaboración Fiscal y Fondos Distintos de Aportaciones	0		0				0
Transferencias, Asignaciones, Subsidios y Subvenciones, y Pensiones y Jubilaciones	0		0	0	0		0
Ingresos Derivados de Financiamientos	0		0				0
Total	109,077,965	0	109,077,965	16,572,960	16,572,960	16,572,960	-92,505,005
						Ingresos excedentes	

Estado Analítico de Ingresos Por Fuente de Financiamiento	Ingreso					Diferencia (6= 5 - 1)
	Estimado	Ampliaciones y Reducciones	Modificado	Devengado	Recaudado	
	(1)	(2)	(3= 1 +2)	(4)	(5)	
Ingresos del Poder Ejecutivo Federal o Estatal y de los Municipios	0	0	0	0	0	0
Impuestos	0	0	0	0	0	0
Cuotas y Aportaciones de Seguridad Social						
Contribuciones de Mejoras						
Derechos						
Productos ¹						
Aprovechamientos ²						
Participaciones, Aportaciones, Convenios, Incentivos Derivados de la Colaboración Fiscal y Fondos Disintos de Aportaciones						
Transferencias, Asignaciones, Subsidios y Subvenciones, y Pensiones y Jubilaciones						
Ingresos De los Entes Públicos de los Poderes Legislativo y Judicial, de los Organos Autonomos y del Sector Paraestatal o Paramunicipal, así como de las Empresas Productivas del Estado	109,077,965	0	109,077,965	16,572,960	16,572,960	-92,505,005
Cuotas y Aportaciones de Seguridad Social	0		0			0
Productos ¹	0		0	228,160	228,160	228,160
Ingresos por ventas de Bienes, Prestación de Servicios y Otros Ingresos ³	109,077,965		109,077,965	16,344,800	16,344,800	-92,733,165
Transferencias, Asignaciones, Subsidios y Subvenciones, y Pensiones y Jubilaciones	0		0	0	0	0
Ingresos derivados de Financiamiento	0	0	0	0	0	0
Ingresos Derivados de Financiamientos	0		0			0
Total	109,077,965	0	109,077,965	16,572,960	16,572,960	-92,505,005
					Ingresos excedentes	


LIC. MARCO ROBERTO OTHON ACOSTA
Administrador General

¹ Incluye ingresos en efectivo (dij) y en productos.
² Incluye derechos en efectivo (dij) y en productos.
³ Se refiere a los ingresos propios obtenidos por los Poderes Legislativo y Judicial, los Organos Autonomos y los Organos Auxiliares de la administración pública paraestatal y paramunicipal por sus actividades diversas no inherentes a su actividad que generan recursos y que no sean ingresos por venta de bienes y prestación de servicios, tales como donativos en efectivo, entre otros.

FIDEICOMISO PUENTE COLORADO BANAMEX 116548-6

Estado Analítico de Ingresos Detallado – LDF

Del 01 de enero al 31 de marzo de 2024

Concepto (c)	Ingreso					Diferencia (e)
	Estimado (d)	Ampliaciones/ (Reducciones)	Modificado	Devengado	Recaudado	
Ingresos de Libre Disposición	-	-	-	-	-	-
A. Impuestos	-	-	-	-	-	-
B. Cuotas y Aportaciones de Seguridad Social	-	-	-	-	-	-
C. Contribuciones de Mejoras	-	-	-	-	-	-
D. Derechos	-	-	-	-	-	-
E. Productos	-	-	-	-	-	-
F. Aprovechamientos	-	-	-	228,159.85	228,159.85	228,159.85
G. Ingresos por Ventas de Bienes y Prestación de Servicios	-	-	-	-	-	-
H. Participaciones	109,077,965.00	-	109,077,965.00	16,344,800.34	16,344,800.34	92,733,164.66
(H=h1+h2+h3+h4+h5+h6+h7+h8+h9+h10+h11)	-	-	-	-	-	-
h1) Fondo General de Participaciones	-	-	-	-	-	-
h2) Fondo de Fomento Municipal	-	-	-	-	-	-
h3) Fondo de Fiscalización y Recaudación	-	-	-	-	-	-
h4) Fondo de Compensación	-	-	-	-	-	-
h5) Fondo de Extracción de Hidrocarburos	-	-	-	-	-	-
h6) Impuesto Especial Sobre Producción y Servicios	-	-	-	-	-	-
h7) 0.136% de la Recaudación Federal Participable	-	-	-	-	-	-
h8) 3.17% Sobre Extracción de Petróleo	-	-	-	-	-	-
h9) Gasolinas y Diésel	-	-	-	-	-	-
h10) Fondo del Impuesto Sobre la Renta	-	-	-	-	-	-
h11) Fondo de Estabilización de los Ingresos de las Entidades Federativas	-	-	-	-	-	-
I. Incentivos Derivados de la Colaboración Fiscal (I=i1+i2+i3+i4+i5)	-	-	-	-	-	-
i1) Tenencia o Uso de Vehículos	-	-	-	-	-	-
i2) Fondo de Compensación ISAN	-	-	-	-	-	-
i3) Impuesto Sobre Automóviles Nuevos	-	-	-	-	-	-

Concepto (c)	Ingreso					Diferencia (e)
	Estimado (d)	Ampliaciones/ (Reducciones)	Modificado	Devengado	Recaudado	
i4) Fondo de Compensación de Rapacos-Intermedios	-	-	-	-	-	-
i5) Otros Incentivos Económicos	-	-	-	-	-	-
J. Transferencias y Asignaciones	-	-	-	-	-	-
K. Convenios	-	-	-	-	-	-
k1) Otros Convenios y Subsidios	-	-	-	-	-	-
L. Otros Ingresos de Libre Disposición (L=i1+i2)	-	-	-	-	-	-
l1) Participaciones en Ingresos Locales	-	-	-	-	-	-
l2) Otros Ingresos de Libre Disposición	-	-	-	-	-	-
I. Total de Ingresos de Libre Disposición (I=A+B+C+D+E+F+G+H+I+J+K+L)	109,077,965.00	-	109,077,965.00	16,572,960.19	16,572,960.19	92,505,004.81
Ingresos Excedentes de Ingresos de Libre Disposición						
Transferencias Federales Etiquetadas						
A. Aportaciones (A=a1+a2+a3+a4+a5+a6+a7+a8)	-	-	-	-	-	-
a1) Fondo de Aportaciones para la Nómina Educativa y Gasto Operativo	-	-	-	-	-	-
a2) Fondo de Aportaciones para los Servicios de Salud	-	-	-	-	-	-
a3) Fondo de Aportaciones para la Infraestructura Social	-	-	-	-	-	-
a4) Fondo de Aportaciones para el Fortalecimiento de los Municipios y de las Demarcaciones Territoriales del Distrito Federal	-	-	-	-	-	-
a5) Fondo de Aportaciones Múltiples	-	-	-	-	-	-
a6) Fondo de Aportaciones para la Educación Tecnológica y de Adultos	-	-	-	-	-	-
a7) Fondo de Aportaciones para la Seguridad Pública de los Estados y del Distrito Federal	-	-	-	-	-	-
a8) Fondo de Aportaciones para el Fortalecimiento de las Entidades Federativas	-	-	-	-	-	-
B. Convenios (B=b1+b2+b3+b4)	-	-	-	-	-	-
b1) Convenios de Protección Social en Salud	-	-	-	-	-	-
b2) Convenios de Descentralización	-	-	-	-	-	-
b3) Convenios de Reasignación	-	-	-	-	-	-
b4) Otros Convenios y Subsidios	-	-	-	-	-	-
C. Fondos Distintos de Aportaciones (C=c1+c2)	-	-	-	-	-	-
c1) Fondo para Entidades Federativas y Municipios Productores de Hidrocarburos	-	-	-	-	-	-

Concepto (c)	Ingreso					Diferencia (e)
	Estimado (d)	Ampliaciones/ (Reducciones)	Modificado	Devengado	Recaudado	
c2) Fondo Minero	-	-	-	-	-	-
D. Transferencias, Asignaciones, Subsidios y Subvenciones, y Pensiones y Jubilaciones	-	-	-	-	-	-
E. Otras Transferencias Federales Etiquetadas	-	-	-	-	-	-
II. Total de Transferencias Federales Etiquetadas (II = A + B + C + D + E)	-	-	-	-	-	-
III. Ingresos Derivados de Financiamientos (III = A)	-	-	-	-	-	-
A. Ingresos Derivados de Financiamientos	-	-	-	-	-	-
IV. Total de Ingresos (IV = I + II + III)	109,077,965.00	-	109,077,965.00	16,572,960.19	16,572,960.19	92,505,004.81
Datos Informativos						
1. Ingresos Derivados de Financiamientos con Fuente de Pago de Ingresos de Libre Disposición	-	-	-	-	-	-
2. Ingresos Derivados de Financiamientos con Fuente de Pago de Transferencias Federales Etiquetadas	-	-	-	-	-	-
3. Ingresos Derivados de Financiamientos (3 = 1 + 2)	-	-	-	-	-	-

C.P. JESUS FABIOLA RODRIGUEZ OBESO
Contador


LIC. MARCO ROBERTO OTHON ACOSTA
Administrador General

FIDEICOMISO PUENTE COLORADO BANAMEX 116548-6
Conciliación entre los Ingresos Presupuestarios y Contables
Al 31 de marzo 2024
(Cifras en Pesos)

Concepto	20XN
1. Total de Ingresos Presupuestarios	16,572,960.19
2. Mas Ingresos Contables No Presupuestarios	0.00
2.1 Ingresos Financieros	
2.2 Incremento por Variación de Inventarios	
2.3 Disminución del Exceso de Estimaciones por Pérdida o Deterioro u Obsolescencia	
2.4 Disminución del Exceso de Provisiones	
2.5 Otros Ingresos y Beneficios Varios	
2.6 Otros Ingresos Contables No Presupuestarios	
3. Menos Ingresos Presupuestarios No Contables	0.00
3.1 Aprovechamientos Patrimoniales	
3.2 Ingresos Derivados de Financiamientos	
3.3 Otros Ingresos Presupuestarios No Contables	
4. Total de Ingresos Contables	16,572,960.19

1. Se deberán incluir los Ingresos Contables No Presupuestarios que no se regularizaron presupuestariamente durante el ejercicio
2. Los Ingresos Financieros y otros ingresos se regularizarán presupuestariamente de acuerdo a la legislación aplicable



C.P. JESUS FABIOLA RODRIGUEZ OBESO
Contador



LIC. MARCO ROBERTO OTHON ACOSTA
Administrador General

FIDEICOMISO PUENTE COLORADO BANAMEX 116548-6
Estado Analítico del Ejercicio Presupuesto de Egresos
Clasificación por Objeto del Gasto (Capítulo y Concepto)
Del 01 de enero al 31 de marzo de 2024

Concepto	Egresos					Subejercicio
	Aprobado	Ampliaciones/ (Reducciones)	Modificado	Devengado	Pagado	
	1	2	3=(1+2)	4	5	
Servicios Personales	17,721,980	0	17,721,980	3,380,562	3,380,562	14,341,418
Remuneraciones al Personal de Carácter Permanente	9,497,300		9,497,300	2,316,018	2,316,018	7,181,282
Remuneraciones al Personal de Carácter Transitorio			0			0
Remuneraciones Adicionales y Especiales	2,965,880		2,965,880	271,796	271,796	2,694,084
Seguridad Social	2,130,000		2,130,000	343,608	343,608	1,786,392
Otras Prestaciones Sociales y Económicas	2,539,800		2,539,800	364,740	364,740	2,175,060
Previsiones			0			0
Pago de Estímulos a Servidores Públicos	589,000		589,000	84,400	84,400	504,600
Materiales y Suministros	640,338	0	640,338	102,835	102,835	537,503
Materiales de Administración, Emisión de Documentos y Artículos Oficiales	241,730		241,730	44,815	44,815	196,915
Alimentos y Utensilios	27,600		27,600	8,303	8,303	19,297
Materias Primas y Materiales de Producción y Comercialización			0			0
Materiales y Artículos de Construcción y de Reparación	18,480		18,480			18,480
Productos Químicos, Farmacéuticos y de Laboratorio	3,000		3,000			3,000
Combustibles, Lubricantes y Aditivos	150,000		150,000	38,449	38,449	111,551
Vestuario, Blancos, Prendas de Protección y Artículos Deportivos	140,000		140,000			140,000
Materiales y Suministros Para Seguridad			0			0
Herramientas, Refacciones y Accesorios Menores	59,528		59,528	11,268	11,268	48,260
Servicios Generales	13,715,647	0	13,715,647	1,179,290	1,179,290	12,536,357
Servicios Básicos	444,000		444,000	53,387	53,387	390,613
Servicios de Arrendamiento	264,000		264,000			264,000
Servicios Profesionales, Científicos, Técnicos y Otros Servicios	2,490,000		2,490,000	16,928	16,928	2,473,072
Servicios Financieros, Bancarios y Comerciales	2,050,000		2,050,000	374,387	374,387	1,675,613
Servicios de Instalación, Reparación, Mantenimiento y Conservación	6,959,747		6,959,747	411,533	411,533	6,548,214
Servicios de Comunicación Social y Publicidad.			0			0
Servicios de Traslado y Viáticos	1,078,900		1,078,900	207,837	207,837	871,063
Servicios Oficiales	15,000		15,000			15,000
Otros Servicios Generales	414,000		414,000	115,219	115,219	298,781
Transferencias, Asignaciones, Subsidios y Otras Ayudas	77,000,000	0	77,000,000	0	0	77,000,000
Transferencias Internas y Asignaciones al Sector Público	77,000,000		77,000,000			77,000,000
Transferencias al Resto del Sector Público			0			0
Subsidios y Subvenciones			0			0
Ayudas Sociales			0			0
Pensiones y Jubilaciones			0			0
Transferencias a Fideicomisos, Mandatos y Otros Análogos			0			0
Transferencias a la Seguridad Social			0			0
Donativos			0			0
Transferencias al Exterior			0			0
Bienes Muebles, Inmuebles e Intangibles	0	0	0	0	0	0
Mobiliario y Equipo de Administración	0		0			0
Mobiliario y Equipo Educativo y Recreativo			0			0
Equipo e Instrumental Médico y de Laboratorio			0			0
Vehículos y Equipo de Transporte			0			0
Equipo de Defensa y Seguridad			0			0
Maquinaria, Otros Equipos y Herramientas			0			0
Activos Biológicos			0			0
Bienes Inmuebles			0			0
Activos Intangibles			0			0
Inversión Pública	0	0	0	0	0	0
Obra Pública en Bienes de Dominio Público			0			0
Obra Pública en Bienes Propios			0			0
Proyectos Productivos y Acciones de Fomento			0			0
Inversiones Financieras y Otras Provisiones	0	0	0	0	0	0
Inversiones Para el Fomento de Actividades Productivas.			0			0
Acciones y Participaciones de Capital			0			0

Concepto	Egresos					Subejercicio 6 = (3 - 4)
	Aprobado	Ampliaciones/ (Reducciones)	Modificado	Devengado	Pagado	
	1	2	3=(1+2)	4	5	
Compra de Títulos y Valores			0			0
Concesión de Préstamos			0			0
Inversiones en Fideicomisos, Mandatos y Otros Análogos			0			0
Otras Inversiones Financieras			0			0
Provisiones para Contingencias y Otras Erogaciones Especiales			0			0
Participaciones y Aportaciones	0	0	0	0	0	0
Participaciones			0			0
Aportaciones			0			0
Convenios			0			0
Deuda Pública	0	0	0	0	0	0
Amortización de la Deuda Pública			0			0
Intereses de la Deuda Pública			0			0
Comisiones de la Deuda Pública			0			0
Gastos de la Deuda Pública			0			0
Costo por Coberturas			0			0
Apoyos Financieros			0			0
Adeudos de Ejercicios Fiscales Anteriores (Adefas)			0			0
Total del Gasto	109,077,965	0	109,077,965	4,662,687	4,662,687	104,415,278

C.P. JESUS FABIOLA RODRIGUEZ OBESO
Contador


LIC. MARCO ROBERTO OTHON ACOSTA
Administrador General

(PESOS)

Concepto (c)	Egresos					Subejercicio (e)
	Aprobado (d)	Ampliaciones/ (Reducciones)	Modificado	Devengado	Pagado	
I. Gasto No Etiquetado (I=A+B+C+D+E+F+G+H+I)	109,077,965.00	-	109,077,965.00	4,662,687.40	4,663,047.40	104,415,277.60
A. Servicios Personales (A=a1+a2+a3+a4+a5+a6+a7)	17,721,980.00	-	17,721,980.00	3,380,562.45	3,380,562.45	14,341,417.55
a1) Remuneraciones al Personal de Carácter Permanente	9,497,300.00	-	9,497,300.00	2,316,017.53	2,316,017.53	7,181,282.47
a2) Remuneraciones al Personal de Carácter Transitorio	-	-	-	-	-	-
a3) Remuneraciones Adicionales y Especiales	2,985,860.00	-	2,985,860.00	271,796.42	271,796.42	2,694,063.58
a4) Seguridad Social	2,130,000.00	-	2,130,000.00	343,608.04	343,608.04	1,786,391.96
a5) Otras Prestaciones Sociales y Económicas	2,539,800.00	-	2,539,800.00	364,740.46	364,740.46	2,175,059.54
a6) Provisiones	-	-	-	-	-	-
a7) Pago de Estímulos a Servidores Públicos	589,000.00	-	589,000.00	84,400.00	84,400.00	504,600.00
B. Materiales y Suministros (B=b1+b2+b3+b4+b5+b6+b7+b8+b9)	640,338.00	-	640,338.00	102,634.08	103,194.66	537,503.34
b1) Materiales de Administración, Emisión de Documentos y Artículos Oficiales	241,730.00	-	241,730.00	44,814.94	44,814.94	196,915.06
b2) Alimentos y Utensilios	27,600.00	-	27,600.00	8,303.01	8,303.01	19,296.99
b3) Materias Primas y Materiales de Producción y Comercialización	-	-	-	-	-	-
b4) Materiales y Artículos de Construcción y de Reparación	18,480.00	-	18,480.00	-	-	18,480.00
b5) Productos Químicos, Farmacéuticos y de Laboratorio	3,000.00	-	3,000.00	-	-	3,000.00
b6) Combustibles, Lubricantes y Aditivos	150,000.00	-	150,000.00	38,449.18	38,449.18	111,550.82
b7) Vestuario, Blancos, Prendas de Protección y Artículos Deportivos	140,000.00	-	140,000.00	-	-	140,000.00
b8) Materiales y Suministros Para Seguridad	-	-	-	-	-	-
b9) Herramientas, Refacciones y Accesorios Menores	59,528.00	-	59,528.00	11,227.53	11,227.53	48,260.47
C. Servicios Generales (C=c1+c2+c3+c4+c5+c6+c7+c8+c9)	13,715,647.00	-	13,715,647.00	1,179,290.29	1,179,290.29	12,536,356.71
c1) Servicios Básicos	444,000.00	-	444,000.00	53,386.84	53,386.84	390,613.16
c2) Servicios de Arrendamiento	264,000.00	-	264,000.00	-	-	264,000.00
c3) Servicios Profesionales, Científicos, Técnicos y Otros Servicios	2,480,000.00	-	2,480,000.00	16,928.11	16,928.11	2,473,071.89
c4) Servicios Financieros, Bancarios y Comerciales	2,050,000.00	-	2,050,000.00	374,386.53	374,386.53	1,675,613.47
c5) Servicios de Instalación, Reparación, Mantenimiento y Conservación	6,959,747.00	-	6,959,747.00	411,532.95	411,532.95	6,548,214.05
c6) Servicios de Comunicación Social y Publicidad	-	-	-	-	-	-
c7) Servicios de Traslado y Viáticos	1,078,500.00	-	1,078,500.00	207,836.86	207,836.86	871,663.14
c8) Servicios Oficiales	15,000.00	-	15,000.00	-	-	15,000.00
c9) Otros Servicios Generales	414,000.00	-	414,000.00	115,219.00	115,219.00	298,781.00
D. Transferencias, Asignaciones, Subsidios y Otras Ayudas (D=d1+d2+d3+d4+d5+d6+d7+d8+d9)	77,000,000.00	-	77,000,000.00	-	-	77,000,000.00
d1) Transferencias Internas y Asignaciones al Sector Público	77,000,000.00	-	77,000,000.00	-	-	77,000,000.00
d2) Transferencias al Resto del Sector Público	-	-	-	-	-	-
d3) Subsidios y Subvenciones	-	-	-	-	-	-
d4) Ayudas Sociales	-	-	-	-	-	-
d5) Pensiones y Jubilaciones	-	-	-	-	-	-
d6) Transferencias a Fideicomisos, Mandatos y Otros Análogos	-	-	-	-	-	-
d7) Transferencias a la Seguridad Social	-	-	-	-	-	-
d8) Donativos	-	-	-	-	-	-
d9) Transferencias al Exterior	-	-	-	-	-	-
E. Bienes Muebles, Inmuebles e Intangibles (E=e1+e2+e3+e4+e5+e6+e7+e8+e9)	-	-	-	-	-	-
e1) Mobiliario y Equipo de Administración	-	-	-	-	-	-
e2) Mobiliario y Equipo Educativo y Recreativo	-	-	-	-	-	-
e3) Equipo e Instrumental Médico y de Laboratorio	-	-	-	-	-	-
e4) Vehículos y Equipo de Transporte	-	-	-	-	-	-
e5) Equipo de Defensa y Seguridad	-	-	-	-	-	-
e6) Maquinaria, Otros Equipos y Herramientas	-	-	-	-	-	-
e7) Activos Biológicos	-	-	-	-	-	-
e8) Bienes Inmuebles	-	-	-	-	-	-
e9) Activos Intangibles	-	-	-	-	-	-
F. Inversión Pública (F=f1+f2+f3)	-	-	-	-	-	-
f1) Obra Pública en Bienes de Dominio Público	-	-	-	-	-	-
f2) Obra Pública en Bienes Propios	-	-	-	-	-	-
f3) Proyectos Productivos y Acciones de Fomento	-	-	-	-	-	-
G. Inversiones Financieras y Otras Provisiones (G=g1+g2+g3+g4+g5+g6+g7)	-	-	-	-	-	-
g1) Inversiones Para el Fomento de Actividades Productivas	-	-	-	-	-	-
g2) Acciones y Participaciones de Capital	-	-	-	-	-	-
g3) Compra de Títulos y Valores	-	-	-	-	-	-
g4) Concesión de Préstamos	-	-	-	-	-	-
g5) Inversiones en Fideicomisos, Mandatos y Otros Análogos	-	-	-	-	-	-
Fideicomiso de Desastres Naturales (Informativo)	-	-	-	-	-	-
g6) Otras Inversiones Financieras	-	-	-	-	-	-
g7) Provisiones para Contingencias y Otras Erogaciones Especiales	-	-	-	-	-	-
H. Participaciones y Aportaciones (H=h1+h2+h3)	-	-	-	-	-	-
h1) Participaciones	-	-	-	-	-	-

Concepto (c)	Egresos					Subejercicio (e)
	Aprobado (d)	Ampliaciones/ (Reducciones)	Modificado	Devengado	Pagado	
h2) Aportaciones				-		-
h3) Convenios				-		-
I. Deuda Pública (I=I1+I2+I3+I4+I5+I6+I7)				-		-
I1) Amortización de la Deuda Pública				-		-
I2) Intereses de la Deuda Pública				-		-
I3) Comisiones de la Deuda Pública				-		-
I4) Gastos de la Deuda Pública				-		-
I5) Costo por Coberturas				-		-
I6) Apoyos Financieros				-		-
I7) Adeudos de Ejercicios Fiscales Anteriores (ADEFAS)				-		-
II. Gasto Etiquetado (II=A+B+C+D+E+F+G+H+I)				-		-
A. Servicios Personales (A=a1+a2+a3+a4+a5+a6+a7)				-		-
a1) Remuneraciones al Personal de Carácter Permanente				-		-
a2) Remuneraciones al Personal de Carácter Transitorio				-		-
a3) Remuneraciones Adicionales y Especiales				-		-
a4) Seguridad Social				-		-
a5) Otras Prestaciones Sociales y Económicas				-		-
a6) Prerrogativas				-		-
a7) Pago de Estímulos a Servidores Públicos				-		-
B. Materiales y Suministros (B=b1+b2+b3+b4+b5+b6+b7+b8+b9)				-		-
b1) Materiales de Administración, Emisión de Documentos y Artículos Oficiales				-		-
b2) Alimentos y Utensilios				-		-
b3) Materias Primas y Materiales de Producción y Comercialización				-		-
b4) Materiales y Artículos de Construcción y de Reparación				-		-
b5) Productos Químicos, Farmacéuticos y de Laboratorio				-		-
b6) Combustibles, Lubricantes y Aditivos				-		-
b7) Vestuario, Blancos, Prendas de Protección y Artículos Deportivos				-		-
b8) Materiales y Suministros Para Seguridad				-		-
b9) Herramientas, Refacciones y Accesorios Menores				-		-
C. Servicios Generales (C=c1+c2+c3+c4+c5+c6+c7+c8+c9)				-		-
c1) Servicios Básicos				-		-
c2) Servicios de Arrendamiento				-		-
c3) Servicios Profesionales, Científicos, Técnicos y Otros Servicios				-		-
c4) Servicios Financieros, Bancarios y Comerciales				-		-
c5) Servicios de Instalación, Reparación, Mantenimiento y Conservación				-		-
c6) Servicios de Comunicación Social y Publicidad				-		-
c7) Servicios de Traslado y Viáticos				-		-
c8) Servicios Oficiales				-		-
c9) Otros Servicios Generales				-		-
D. Transferencias, Asignaciones, Subsidios y Otras Ayudas (D=d1+d2+d3+d4+d5+d6+d7+d8+d9)				-		-
d1) Transferencias Internas y Asignaciones al Sector Público				-		-
d2) Transferencias al Resto del Sector Público				-		-
d3) Subsidios y Subvenciones				-		-
d4) Ayudas Sociales				-		-
d5) Pensiones y Jubilaciones				-		-
d6) Transferencias a Fideicomisos, Mandatos y Otros Análogos				-		-
d7) Transferencias a la Seguridad Social				-		-
d8) Donativos				-		-
d9) Transferencias al Exterior				-		-
E. Bienes Muebles, Inmuebles e Intangibles (E=e1+e2+e3+e4+e5+e6+e7+e8+e9)				-		-
e1) Mobiliario y Equipo de Administración				-		-
e2) Mobiliario y Equipo Educativo y Recreativo				-		-
e3) Equipo e Instrumental Médico y de Laboratorio				-		-
e4) Vehículos y Equipo de Transporte				-		-
e5) Equipo de Defensa y Seguridad				-		-
e6) Maquinaria, Otros Equipos y Herramientas				-		-
e7) Activos Biológicos				-		-
e8) Bienes Inmuebles				-		-
e9) Activos Intangibles				-		-
F. Inversión Pública (F=f1+f2+f3)				-		-
f1) Obra Pública en Bienes de Dominio Público				-		-
f2) Obra Pública en Bienes Propios				-		-
f3) Proyectos Productivos y Acciones de Fomento				-		-
G. Inversiones Financieras y Otras Provisiones (G=g1+g2+g3+g4+g5+g6+g7)				-		-
g1) Inversiones Para el Fomento de Actividades Productivas				-		-
g2) Acciones y Participaciones de Capital				-		-
g3) Compra de Títulos y Valores				-		-
g4) Concesión de Préstamos				-		-
g5) Inversiones en Fideicomisos, Mandatos y Otros Análogos				-		-
Fidelcomiso de Desastres Naturales (Informativo)				-		-

Concepto (c)	Egresos					Subejercicio (e)
	Aprobado (d)	Ampliaciones/ (Reducciones)	Modificado	Devengado	Pagado	
g6) Otras Inversiones Financieras			-			-
g7) Provisiones para Contingencias y Otras Erogaciones Especiales			-			-
H. Participaciones y Aportaciones (H=h1+h2+h3)			-			-
h1) Participaciones			-			-
h2) Aportaciones			-			-
h3) Convenios			-			-
I. Deuda Pública (I=i1+i2+i3+i4+i5+i6+i7)			-			-
i1) Amortización de la Deuda Pública			-			-
i2) Intereses de la Deuda Pública			-			-
i3) Comisiones de la Deuda Pública			-			-
i4) Gastos de la Deuda Pública			-			-
i5) Costo por Coberturas			-			-
i6) Apoyos Financieros			-			-
i7) Adeudos de Ejercicios Fiscales Anteriores (ADEFAS)			-			-
III. Total de Egresos (III = I + II)	108,077,965.00	-	108,077,965.00	4,662,667.40	4,663,047.40	104,415,277.60

C.P. JESUS FABIOLA RODRIGUEZ OBESO
Contador

LIC. MARCO ROBERTO OTHON ACOSTA
Administrador General

FIDEICOMISO PUENTE COLORADO BANAMEX 116548-6

Estado Analítico del Ejercicio Presupuesto de Egresos

Clasificación Económica (por Tipo de Gasto)

Del 01 de enero al 31 de marzo de 2024

Concepto	Egresos						Subejercicio 6 = (3 - 4)
	Aprobado 1	Ampliaciones/ (Reducciones) 2	Modificado 3=(1+2)	Devengado 4	Pagado 5		
Gasto Corriente	109,077,965		109,077,965	4,662,687	4,662,687	104,415,278	
Gasto de Capital			0			0	
Amortización de la Deuda y Disminución de pasivos			0			0	
Pensiones y Jubilaciones			0			0	
Participaciones			0			0	
Total del Gasto	109,077,965	0	109,077,965	4,662,687	4,662,687	104,415,278	



C.P. JESUS FABIOLA RODRIGUEZ OBESO
Contador



LIC. MARCO ROBERTO OTHON ACOSTA
Administrador General

FIDEICOMISO PUENTE COLORADO BANAMEX 116548-6
Estado Analítico del Ejercicio Presupuesto de Egresos
Clasificación Administrativa (Por Unidad Administrativa)

Del 01 de enero al 31 de marzo de 2024

Concepto	Egresos						Subejercicio 6 = (3 - 4)
	Aprobado 1	Ampliaciones/ (Reducciones) 2	Modificado 3=(1+2)	Devengado 4	Pagado 5	6 = (3 - 4)	
Unidad Administrativa 1	109,077,965	0	109,077,965	4,662,687	4,662,687	104,415,278	
Unidad Administrativa 2	0		0			0	
Unidad Administrativa 3			0			0	
Unidad Administrativa 4			0			0	
Unidad Administrativa 5			0			0	
Unidad Administrativa 6			0			0	
Unidad Administrativa 7			0			0	
Unidad Administrativa 8			0			0	
Unidad Administrativa 9			0			0	
Total del Gasto	109,077,965	0	109,077,965	4,662,687	4,662,687	104,415,278	


C.P. JESUS FABIAN RODRIGUEZ OBESO
 Contable


LIC. MARCO ROBERTO OTHON ACOSTA
 Administrador General

FIDEICOMISO PUENTE COLORADO BANAMEX 116548-6

Estado Analítico del Ejercicio del Presupuesto de Egresos Detallado - LDF

Clasificación Administrativa

Del 01 de enero al 31 de marzo de 2024

(PESOS)

Concepto (c)	Egresos						Subejercicio (e)
	Aprobado (d)	Ampliaciones/ (Reducciones)	Modificado	Devengado	Pagado		
I. Gasto No Etiquetado (I=A+B+C+D+E+F+G+H)							
A. Dependencia o Unidad Administrativa 1	109,077,965.00	-	109,077,965.00	4,662,687.40	4,662,687.40	104,415,277.60	
B. Dependencia o Unidad Administrativa 2	109,077,965.00	-	109,077,965.00	4,662,687.40	4,662,687.40	104,415,277.60	
C. Dependencia o Unidad Administrativa 3							
D. Dependencia o Unidad Administrativa 4							
E. Dependencia o Unidad Administrativa 5							
F. Dependencia o Unidad Administrativa 6							
G. Dependencia o Unidad Administrativa 7							
H. Dependencia o Unidad Administrativa xx							
II. Gasto Etiquetado (II=A+B+C+D+E+F+G+H)							
A. Dependencia o Unidad Administrativa 1							
B. Dependencia o Unidad Administrativa 2							
C. Dependencia o Unidad Administrativa 3							
D. Dependencia o Unidad Administrativa 4							
E. Dependencia o Unidad Administrativa 5							
F. Dependencia o Unidad Administrativa 6							
G. Dependencia o Unidad Administrativa 7							
H. Dependencia o Unidad Administrativa xx							
III. Total de Egresos (III = I + II)	109,077,965.00	-	109,077,965.00	4,662,687.40	4,662,687.40	104,415,277.60	



C.P. JESUS FABIOLA RODRIGUEZ OBESO
Contador




LIC. MARCO ROBERTO OTHON ACOSTA
Administrador General

FIDEICOMISO PUENTE COLORADO BANAMEX 116548-6
Estado Analítico del Ejercicio Presupuesto de Egresos
Clasificación Administrativa

Del 01 de enero al 31 de marzo de 2024

Concepto	Egresos					Subejercicio 6=(3-4)
	Aprobado 1	Ampliaciones/ (Reducciones) 2	Modificado 3=(1+2)	Devengado 4	Pagado 5	
	NO APLICA					
Poder Ejecutivo			0			0
Poder Legislativo			0			0
Poder Judicial			0			0
Órganos Autónomos			0			0
Total del Gasto	0	0	0	0	0	0


 Elaboró
 Puesto


 Autorizó
 Puesto


FIDEICOMISO PUENTE COLORADO BANAMEX 116548-6

Estado Analítico del Ejercicio Presupuesto de Egresos

Clasificación Administrativa

Del 01 de enero al 31 de marzo de 2024

Concepto	Egresos					Subejercicio 6 = (3 - 4)
	Aprobado 1	Ampliaciones/ (Reducciones) 2	Modificado 3= (1+2)	Devengado 4	Pagado 5	
Entidades Paraestatales y Fideicomisos No Empresariales y No Financieros	109,077,965		109,077,965	4,662,687	4,662,686	104,415,278
Instituciones Públicas de la Seguridad Social			0			0
Entidades Paraestatales Empresariales No Financieras con Participación Estatal Mayoritaria			0			0
Fideicomisos Empresariales No Financieros con Participación Estatal Mayoritaria			0			0
Entidades Paraestatales Empresariales Financieras Monetarias con Participación Estatal Mayoritaria			0			0
Entidades Paraestatales Empresariales Financieras No Monetarias con Participación Estatal Mayoritaria			0			0
Fideicomisos Financieros Públicos con Participación Estatal Mayoritaria			0			0
Total del Gasto	109,077,965	0	109,077,965	4,662,687	4,662,686	104,415,278


C.P. JESUS FABIOLA RODRIGUEZ-OBESO
 Contador


LIC. MARCO ROBERTO OTHON ACOSTA
 Administrador General

FIDEICOMISO PUENTE COLORADO BANAMEX 116548-6

Estado Analítico del Ejercicio Presupuesto de Egresos

Clasificación Funcional (Finalidad y Función)

Del 01 de enero al 31 de marzo de 2024

Concepto	Egresos					Subejercicio 6 = (3 - 4)
	Egresos 1	Ampliaciones/ (Reducciones) 2	Modificado 3= (1+2)	Devengado 4	Pagado 5	
Gobierno	109,077,965	0	109,077,965	4,662,687	4,662,687	104,415,278
Legislación			0			0
Justicia			0			0
Coordinación de la Política de Gobierno			0			0
Relaciones Exteriores			0			0
Asuntos Financieros y Hacendarios	109,077,965		109,077,965	4,662,687	4,662,687	104,415,278
Seguridad Nacional			0			0
Asuntos de Orden Público y Seguridad Interior			0			0
Otros Servicios Generales			0			0
Desarrollo Social	0	0	0	0	0	0
Protección Ambiental			0			0
Viviendas y Servicios a la Comunidad			0			0
Salud			0			0
Recreación, Cultura y Otras Manifestaciones Sociales			0			0
Educación			0			0
Protección Social			0			0
Otros Asuntos Sociales			0			0
Desarrollo Económico	0	0	0	0	0	0
Asuntos Económicos, Comerciales y Laborales en General			0			0
Agropecuaria, Silvicultura, Pesca y Caza			0			0
Combustibles y Energía			0			0
Minería, Manufacturas y Construcción			0			0
Transporte			0			0
Comunicaciones			0			0
Turismo			0			0
Ciencia, Tecnología e Innovación			0			0
Otras Industrias y Otros Asuntos Económicos			0			0
Otras No Clasificadas en funciones anteriores	0	0	0	0	0	0
Transacciones de la Deuda Pública / Costo financiero de la Deuda	0	0	0	0	0	0
Transferencias, Participaciones y Aportaciones entre Diferentes Niveles y Órdenes de gobierno			0			0
Saneamiento del Sistema Financiero			0			0
Adeudos de ejercicios Fiscales Anteriores			0			0
Total del Gasto	109,077,965	0	109,077,965	4,662,687	4,662,687	104,415,278

C.P. JESUS FABIOLA RODRIGUEZ OBESO
Contador

LIC. MARCO ROBERTO OTHON ACOSTA
Administrador General

Concepto (c)	Egresos					Subejercicio (e)
	Aprobado (d)	Ampliaciones/ (Reducciones)	Modificado	Devengado	Pagado	
transporte			-			-
comunicaciones			-			-
turismo			-			-
ciencia, Tecnología e Innovación			-			-
Otras Industrias y Otros Asuntos Económicos			-			-
Clasificadas en Funciones Anteriores (D=a1+d2+d3+d4)			-			-
transacciones de la Deuda Pública / Costo Financiero de la Deuda			-			-
transferencias, Participaciones y Aportaciones Entre Diferentes Niveles y Ordenes de Gobierno			-			-
manejo del Sistema Financiero			-			-
deudas de Ejercicios Fiscales Anteriores			-			-
Detallado (II=A+B+C+D)			-			-
(A=a1+a2+a3+a4+a5+a6+a7+a8)			-			-
legislación			-			-
justicia			-			-
coordinación de la Política de Gobierno			-			-
relaciones Exteriores			-			-
asuntos Financieros y Hacendarios			-			-
seguridad Nacional			-			-
asuntos de Orden Público y de Seguridad Interior			-			-
otros Servicios Generales			-			-
Social (B=b1+b2+b3+b4+b5+b6+b7)			-			-
protección Ambiental			-			-
vivienda y Servicios a la Comunidad			-			-
salud			-			-
recreación, Cultura y Otras Manifestaciones Sociales			-			-
educación			-			-
protección Social			-			-
otros Asuntos Sociales			-			-

Concepto (c)	Egresos					Subejercicio (e)
	Aprobado (d)	Ampliaciones/ (Reducciones)	Modificado	Devengado	Pagado	
Económico (C=c1+c2+c3+c4+c5+c6+c7+c8+c9) Asuntos Económicos, Comerciales y Laborales en General Agropecuaria, Silvicultura, Pesca y Caza Combustibles y Energía Minería, Manufacturas y Construcción Transporte Comunicaciones Turismo Ciencia, Tecnología e Innovación Otras Industrias y Otros Asuntos Económicos	-	-	-	-	-	-
Clasificadas en Funciones Anteriores (D=d1+d2+d3+d4) Transacciones de la Deuda Pública / Costo Financiero de la Deuda Transferencias, Participaciones y Aportaciones Entre Diferentes Niveles y Ordenes de Gobierno Manejamiento del Sistema Financiero Deudos de Ejercicios Fiscales Anteriores	-	-	-	-	-	-
Egresos (III = I + II)	109,077,965.00	-	109,077,965.00	4,662,687.40	4,662,687.40	104,415,277.60


LIC. MARCO ROBERTO OTHON ACOSTA
 Administrador General


C.P. JESUS FABIANA RODRIGUEZ OBESO
 Contador

FIDEICOMISO PUENTE COLORADO BANAMEX 116548-6

Estado Analítico del Ejercicio Presupuesto de Egresos

Por Partida del Gasto

Del 01 de enero al 31 de marzo de 2024

Ejercicio del Presupuesto por Partida / Descripción	Egresos Aprobado Anual (1)	Ampliaciones/ (Reducciones) (2)	Egresos Modificado Anual (3=1+2)	Egresos Devengado Acumulado (4)	Egresos Pagado Acumulado (5)	Subejercicio (6 = 3 - 4)	% Avance Anual (7= 4/3)
10000 SERVICIOS PERSONALES	\$17,721,980.00	\$0.00	\$17,721,980.00	\$3,380,562.45	\$3,380,562.45	14,341,418	19%
11000 REMUNERACIONES AL PERSONAL DE CARÁCTER PERMANENTE	\$9,497,300.00	\$0.00	\$9,497,300.00	\$2,316,017.53	\$2,316,017.53	7,181,282	24%
11300 SUELDOS BASE AL PERSONAL PERMANENTE	\$9,497,300.00	\$0.00	\$9,497,300.00	\$2,316,017.53	\$2,316,017.53	7,181,282	24%
11301 SUELDOS	\$8,748,500.00	\$0.00	\$8,748,500.00	\$2,169,297.53	\$2,169,297.53	6,579,202	25%
11308 AYUDA PARA DESPENSA	\$748,800.00	\$0.00	\$748,800.00	\$148,720.00	\$148,720.00	602,080	20%
13000 REMUNERACIONES ADICIONALES Y ESPECIALES	\$2,965,880.00	\$0.00	\$2,965,880.00	\$271,796.42	\$271,796.42	2,694,084	9%
13100 PRIMAS POR AÑOS DE SERVICIOS EFECTIVOS PRESTADOS	\$319,680.00	\$0.00	\$319,680.00	\$109,266.57	\$109,266.57	210,413	34%
13101 PRIMAS POR AÑOS DE SERVICIOS EFECTIVOS PRESTADOS	\$319,680.00	\$0.00	\$319,680.00	\$109,266.57	\$109,266.57	210,413	34%
13200 PRIMAS DE VACACIONES, DOMINICAL Y GRATIFICACION DE FIN DE AÑO	\$2,420,000.00	\$0.00	\$2,420,000.00	\$79,771.40	\$79,771.40	2,340,229	3%
13201 PRIMAS DE VACACIONES Y DOMINICAL	\$270,000.00	\$0.00	\$270,000.00	\$53,129.40	\$53,129.40	216,871	20%
13202 AGUINALDO O GRATIFICACION DE FIN DE AÑO	\$2,150,000.00	\$0.00	\$2,150,000.00	\$26,642.00	\$26,642.00	2,123,358	1%
13300 HORAS EXTRAORDINARIAS	\$226,200.00	\$0.00	\$226,200.00	\$82,758.45	\$82,758.45	143,442	37%
13301 REMUNERACIONES POR HORAS EXTRAORDINARIAS	\$226,200.00	\$0.00	\$226,200.00	\$82,758.45	\$82,758.45	143,442	37%
14000 SEGURIDAD SOCIAL	\$2,130,000.00	\$0.00	\$2,130,000.00	\$343,608.04	\$343,608.04	1,786,392	16%
14100 APORTACIONES DE SEGURIDAD SOCIAL	\$2,130,000.00	\$0.00	\$2,130,000.00	\$343,608.04	\$343,608.04	1,786,392	16%
14106 OTRAS PRESTACIONES DE SEGURIDAD SOCIAL	\$2,130,000.00	\$0.00	\$2,130,000.00	\$343,608.04	\$343,608.04	1,786,392	16%
15000 OTRAS PRESTACIONES SOCIALES Y ECONOMICAS	\$2,539,800.00	\$0.00	\$2,539,800.00	\$364,740.46	\$364,740.46	2,175,060	14%
15200 INDEMNIZACIONES	\$2,000,000.00	\$0.00	\$2,000,000.00	\$194,119.30	\$194,119.30	1,805,881	10%
15201 INDEMNIZACIONES AL PERSONAL	\$2,000,000.00	\$0.00	\$2,000,000.00	\$194,119.30	\$194,119.30	1,805,881	10%
15400 PRESTACIONES CONTRACTUALES	\$539,800.00	\$0.00	\$539,800.00	\$170,621.16	\$170,621.16	369,179	32%
15402 COMPENSACION GARANTIZADA	\$480,000.00	\$0.00	\$480,000.00	\$170,621.16	\$170,621.16	309,379	36%
15416 APOYO PARA UTILES ESCOLARES	\$43,000.00	\$0.00	\$43,000.00	\$0.00	\$0.00	43,000	0%
15417 APOYO PARA DESARROLLO Y CAPACITACION	\$16,800.00	\$0.00	\$16,800.00	\$0.00	\$0.00	16,800	0%
17000 PAGOS DE ESTIMULOS A SERVIDORES PUBLICOS	\$589,000.00	\$0.00	\$589,000.00	\$84,400.00	\$84,400.00	504,600	14%
17100 ESTIMULOS	\$589,000.00	\$0.00	\$589,000.00	\$84,400.00	\$84,400.00	504,600	14%
17105 COMPENSACION POR TITULACION A NIVEL LICENCIATURA	\$589,000.00	\$0.00	\$589,000.00	\$84,400.00	\$84,400.00	504,600	14%
20000 MATERIALES Y SUMINISTROS	\$640,338.00	\$0.00	\$640,338.00	\$102,834.66	\$102,834.66	537,503	18%
21000 MATERIALES DE ADMINISTRACIÓN, EMISIÓN DE DOCUMENTOS Y ARTÍCULOS	\$241,730.00	\$0.00	\$241,730.00	\$44,814.94	\$44,814.94	196,915	19%
21100 MATERIALES, UTILES Y EQUIPOS MENORES DE OFICINA	\$72,270.00	\$0.00	\$72,270.00	\$7,818.77	\$7,818.77	64,451	11%
21101 MATERIALES, UTILES Y EQUIPOS MENORES DE OFICINA	\$72,270.00	\$0.00	\$72,270.00	\$7,818.77	\$7,818.77	64,451	11%
21200 MATERIALES Y UTILES DE IMPRESIÓN Y REPRODUCCION	\$51,600.00	\$0.00	\$51,600.00	\$9,781.11	\$9,781.11	41,819	19%
21201 MATERIALES Y UTILES DE IMPRESIÓN Y PRODUCCION	\$51,600.00	\$0.00	\$51,600.00	\$9,781.11	\$9,781.11	41,819	19%
21400 MATERIALES, UTILES Y EQUIPOS MENORES DE TECNOLOGIAS DE LA	\$43,200.00	\$0.00	\$43,200.00	\$11,068.90	\$11,068.90	32,131	26%
21401 MATERIALES Y UTILES PARA EL PROCESAMIENTO DE EQUIPOS Y BIENES INFORMATICOS	\$43,200.00	\$0.00	\$43,200.00	\$11,068.90	\$11,068.90	32,131	26%
21600 MATERIAL DE LIMPIEZA	\$59,660.00	\$0.00	\$59,660.00	\$12,638.16	\$12,638.16	47,022	21%
21601 MATERIAL DE LIMPIEZA	\$59,660.00	\$0.00	\$59,660.00	\$12,638.16	\$12,638.16	47,022	21%
21800 MATERIALES PARA EL REGISTRO E IDENTIFICACION DE BIENES Y PLACAS, ENGOMADOS, CALCOMANIAS Y HOLOGRAMAS	\$15,000.00	\$0.00	\$15,000.00	\$3,508.00	\$3,508.00	11,492	23%
21801 MATERIALES PARA EL REGISTRO E IDENTIFICACION DE BIENES Y PLACAS, ENGOMADOS, CALCOMANIAS Y HOLOGRAMAS	\$15,000.00	\$0.00	\$15,000.00	\$3,508.00	\$3,508.00	11,492	23%
22000 ALIMENTOS Y UTENSILIOS	\$27,600.00	\$0.00	\$27,600.00	\$8,303.01	\$8,303.01	19,297	30%
22100 PRODUCTOS ALIMENTICIOS PARA PERSONAS	\$27,600.00	\$0.00	\$27,600.00	\$8,303.01	\$8,303.01	19,297	30%
22101 PRODUCTOS ALIMENTICIOS PARA EL PERSONAL EN LAS INSTALACIONES	\$17,600.00	\$0.00	\$17,600.00	\$7,163.01	\$7,163.01	10,437	41%
22106 ADQUISICION DE AGUA POTABLE	\$10,000.00	\$0.00	\$10,000.00	\$1,140.00	\$1,140.00	8,860	11%
24000 MATERIALES Y ARTICULOS DE CONSTRUCCION Y DE REPARACION	\$18,480.00	\$0.00	\$18,480.00	\$0.00	\$0.00	18,480	0%
24600 MATERIAL ELECTRICO Y ELECTRONICO	\$18,480.00	\$0.00	\$18,480.00	\$0.00	\$0.00	18,480	0%
24601 MATERIAL ELECTRICO Y ELECTRONICO	\$18,480.00	\$0.00	\$18,480.00	\$0.00	\$0.00	18,480	0%
25000 PRODUCTOS QUIMICOS, FARMACEUTICOS Y DE LABORATORIO	\$3,000.00	\$0.00	\$3,000.00	\$0.00	\$0.00	3,000	0%
25200 FERTILIZANTES, PESTICIDAS Y OTROS AGROQUIMICOS	\$3,000.00	\$0.00	\$3,000.00	\$0.00	\$0.00	3,000	0%
25201 FERTILIZANTES, PESTICIDAS Y OTROS AGROQUIMICOS	\$3,000.00	\$0.00	\$3,000.00	\$0.00	\$0.00	3,000	0%
26000 COMBUSTIBLES, LUBRICANTES Y ADITIVOS	\$150,000.00	\$0.00	\$150,000.00	\$38,449.18	\$38,449.18	111,551	26%
26100 COMBUSTIBLES, LUBRICANTES Y ADITIVOS	\$150,000.00	\$0.00	\$150,000.00	\$38,449.18	\$38,449.18	111,551	26%
26101 COMBUSTIBLES	\$150,000.00	\$0.00	\$150,000.00	\$38,449.18	\$38,449.18	111,551	26%
27000 VESTUARIO, BLANCOS, PRENDAS DE PROTECCION Y ARTICULOS DEPORTIVOS	\$140,000.00	\$0.00	\$140,000.00	\$0.00	\$0.00	140,000	0%
27100 VESTUARIO Y UNIFORMES	\$140,000.00	\$0.00	\$140,000.00	\$0.00	\$0.00	140,000	0%
27101 VESTUARIOS Y UNIFORMES	\$140,000.00	\$0.00	\$140,000.00	\$0.00	\$0.00	140,000	0%
29000 HERRAMIENTAS, REFACCIONES Y ACCESORIOS MENORES	\$59,528.00	\$0.00	\$59,528.00	\$11,267.53	\$11,267.53	48,260	19%
29100 HERRAMIENTAS MENORES	\$7,800.00	\$0.00	\$7,800.00	\$5,685.02	\$5,685.02	2,115	73%
29101 HERRAMIENTAS MENORES	\$7,800.00	\$0.00	\$7,800.00	\$5,685.02	\$5,685.02	2,115	73%
29200 REFACCIONES Y ACCESORIOS MENORES DE EDIFICIOS	\$7,928.00	\$0.00	\$7,928.00	\$3,978.87	\$3,978.87	3,949	50%
29201 REFACCIONES Y ACCESORIOS MENORES DE EDIFICIOS	\$7,928.00	\$0.00	\$7,928.00	\$3,978.87	\$3,978.87	3,949	50%

Ejercicio del Presupuesto por Partida / Descripción		Egresos Aprobado Anual (1)	Ampliaciones/ (Reducciones) (2)	Egresos Modificado Anual (3=1+2)	Egresos Devengado Acumulado (4)	Egresos Pagado Acumulado (5)	Subejercicio (6 = 3 - 4)	% Avance Anual (7= 4/3)
29300	REFACCIONES Y ACCESORIOS MENORES DE MOBILIARIO Y EQUIPO	\$1,800.00	\$0.00	\$1,800.00	\$1,269.93	\$1,269.93	530	71%
29301	REFACCIONES Y ACCESORIOS MENORES DE MOBILIARIO Y EQUIPO DE ADMINISTRACION	\$1,800.00	\$0.00	\$1,800.00	\$1,269.93	\$1,269.93	530	71%
29400	REFACCIONES Y ACCESORIOS MENORES DE EQUIPO DE COMPUTO Y	\$12,000.00	\$0.00	\$12,000.00	\$333.71	\$333.71	11,666	3%
29401	REFACCIONES Y ACCESORIOS MENORES DE EQUIPO DE COMPUTO Y TECNOLOGIAS DE LA INFORMACION	\$12,000.00	\$0.00	\$12,000.00	\$333.71	\$333.71	11,666	3%
29600	REFACCIONES Y ACCESORIOS MENORES DE EQUIPO DE TRANSPORTE	\$30,000.00	\$0.00	\$30,000.00	\$0.00	\$0.00	30,000	0%
29601	REFACCIONES Y ACCESORIOS MENORES DE EQUIPO DE TRANSPORTE	\$30,000.00	\$0.00	\$30,000.00	\$0.00	\$0.00	30,000	0%
30000	SERVICIOS GENERALES	\$13,715,647.00	\$0.00	\$13,715,647.00	\$1,179,290.29	\$1,179,290.29	12,536,357	9%
31000	SERVICIOS BASICOS	\$444,000.00	\$0.00	\$444,000.00	\$53,386.84	\$53,386.84	390,613	12%
31100	ENERGIA ELECTRICA	\$360,000.00	\$0.00	\$360,000.00	\$34,446.26	\$34,446.26	325,554	10%
31101	ENERGIA ELECTRICA	\$360,000.00	\$0.00	\$360,000.00	\$34,446.26	\$34,446.26	325,554	10%
31300	AGUA	\$24,000.00	\$0.00	\$24,000.00	\$10,497.14	\$10,497.14	13,503	44%
31301	AGUA POTABLE	\$24,000.00	\$0.00	\$24,000.00	\$10,497.14	\$10,497.14	13,503	44%
31400	TELEFONIA TRADICIONAL	\$60,000.00	\$0.00	\$60,000.00	\$8,443.44	\$8,443.44	51,557	14%
31401	TELEFONIA TRADICIONAL	\$60,000.00	\$0.00	\$60,000.00	\$8,443.44	\$8,443.44	51,557	14%
32000	SERVICIO DE ARRENDAMIENTO	\$264,000.00	\$0.00	\$264,000.00	\$0.00	\$0.00	264,000	0%
32200	ARRENDAMIENTO DE EDIFICIOS	\$240,000.00	\$0.00	\$240,000.00	\$0.00	\$0.00	240,000	0%
32201	ARRENDAMIENTO DE EDIFICIOS	\$240,000.00	\$0.00	\$240,000.00	\$0.00	\$0.00	240,000	0%
32300	ARRENDAMIENTO DE MOBILIARIO Y EQUIPO DE ADMINISTRACION,	\$24,000.00	\$0.00	\$24,000.00	\$0.00	\$0.00	24,000	0%
32301	ARRENDAMIENTO DE MUEBLES, MAQUINARIA Y EQUIPO	\$24,000.00	\$0.00	\$24,000.00	\$0.00	\$0.00	24,000	0%
33000	SERVICIOS PROFESIONALES, CIENTIFICOS, TECNICOS Y OTROS SERVICIOS	\$2,490,000.00	\$0.00	\$2,490,000.00	\$16,928.11	\$16,928.11	2,473,072	1%
33100	SERVICIOS LEGALES, DE CONTABILIDAD, AUDITORIAS Y	\$444,000.00	\$0.00	\$444,000.00	\$0.00	\$0.00	444,000	0%
33101	SERVICIOS LEGALES, DE CONTABILIDAD, AUDITORIAS Y RELACIONADOS	\$444,000.00	\$0.00	\$444,000.00	\$0.00	\$0.00	444,000	0%
33300	SERVICIOS DE CONSULTORIA ADMINISTRATIVA, PROCESOS, TECNICA	\$1,020,000.00	\$0.00	\$1,020,000.00	\$13,322.59	\$13,322.59	1,006,677	1%
33301	SERVICIOS DE INFORMATICA	\$420,000.00	\$0.00	\$420,000.00	\$13,322.59	\$13,322.59	406,677	3%
33302	SERVICIOS DE CONSULTORIAS	\$600,000.00	\$0.00	\$600,000.00	\$0.00	\$0.00	600,000	0%
33400	SERVICIOS DE CAPACITACION	\$36,000.00	\$0.00	\$36,000.00	\$0.00	\$0.00	36,000	0%
33401	SERVICIOS DE CAPACITACION	\$36,000.00	\$0.00	\$36,000.00	\$0.00	\$0.00	36,000	0%
33600	SERVICIOS DE APOYO ADMINISTRATIVO, TRADUCCION,	\$390,000.00	\$0.00	\$390,000.00	\$3,605.52	\$3,605.52	386,394	1%
33606	IMPRES D DOCTOS OFIC, P LA PREST D SERV PUB, IDENTIF, FORM ADMIVOS Y FISCALES, FORMAS VAL., CERT. Y TITULOS	\$390,000.00	\$0.00	\$390,000.00	\$3,605.52	\$3,605.52	386,394	1%
33800	SERVICIOS DE VIGILANCIA	\$600,000.00	\$0.00	\$600,000.00	\$0.00	\$0.00	600,000	0%
33801	SERVICIOS DE VIGILANCIA	\$600,000.00	\$0.00	\$600,000.00	\$0.00	\$0.00	600,000	0%
34000	SERVICIOS FINANCIEROS, BANCARIOS Y COMERCIALES	\$2,050,000.00	\$0.00	\$2,050,000.00	\$374,386.53	\$374,386.53	1,675,613	18%
34100	SERVICIOS FINANCIEROS Y BANCARIOS	\$480,000.00	\$0.00	\$480,000.00	\$258,235.79	\$258,235.79	221,764	54%
34101	SERVICIOS FINANCIEROS Y BANCARIOS	\$480,000.00	\$0.00	\$480,000.00	\$258,235.79	\$258,235.79	221,764	54%
34300	SERVICIOS DE RECAUDACION, TRASLADO Y CUSTODIA DE VALORES	\$940,000.00	\$0.00	\$940,000.00	\$69,265.24	\$69,265.24	770,735	8%
34301	SERVICIOS DE RECAUDACION, TRASLADO Y CUSTODIA Y VALORES	\$940,000.00	\$0.00	\$940,000.00	\$69,265.24	\$69,265.24	770,735	8%
34400	SEGUROS DE RESPONSABILIDAD PATRIMONIAL Y FIANZAS	\$700,000.00	\$0.00	\$700,000.00	\$46,885.50	\$46,885.50	653,115	7%
34401	SEGUROS DE RESPONSABILIDAD PATRIMONIAL Y FIANZAS	\$700,000.00	\$0.00	\$700,000.00	\$46,885.50	\$46,885.50	653,115	7%
34500	SEGURO DE BIENES PATRIMONIALES	\$30,000.00	\$0.00	\$30,000.00	\$0.00	\$0.00	30,000	0%
34501	SEGUROS DE BIENES PATRIMONIALES	\$30,000.00	\$0.00	\$30,000.00	\$0.00	\$0.00	30,000	0%
35000	SERVICIOS DE INSTALACION, REPARACION, MANTENIMIENTO Y CONSERVACION	\$6,959,747.00	\$0.00	\$6,959,747.00	\$411,532.95	\$411,532.95	6,548,214	9%
35100	CONSERVACION Y MANTENIMIENTO MENOR DE INMUEBLES	\$4,795,847.00	\$0.00	\$4,795,847.00	\$407,694.59	\$407,694.59	4,388,152	9%
35101	MANTENIMIENTO Y CONSERVACION DE INMUEBLES	\$4,795,847.00	\$0.00	\$4,795,847.00	\$407,694.59	\$407,694.59	4,388,152	9%
35200	INSTALACION, REPARACION Y MANTENIMIENTO DE MOBILIARIO Y	\$14,400.00	\$0.00	\$14,400.00	\$0.00	\$0.00	14,400	0%
35201	MANTENIMIENTO Y CONSERVACION DE MOBILIARIO Y EQUIPO	\$14,400.00	\$0.00	\$14,400.00	\$0.00	\$0.00	14,400	0%
35300	INSTALACION, REPARACION Y MANTENIMIENTO DE EQUIPO DE	\$2,000,000.00	\$0.00	\$2,000,000.00	\$1,236.12	\$1,236.12	1,998,764	0%
35302	MANTENIMIENTO Y CONSERVACION DE BIENES INFORMATICOS	\$2,000,000.00	\$0.00	\$2,000,000.00	\$1,236.12	\$1,236.12	1,998,764	0%
35500	REPARACION Y MANTENIMIENTO DE EQUIPO DE TRANSPORTE	\$20,000.00	\$0.00	\$20,000.00	\$271.30	\$271.30	19,729	1%
35501	MANTENIMIENTO Y CONSERVACION DE EQUIPO DE TRANSPORTE	\$20,000.00	\$0.00	\$20,000.00	\$271.30	\$271.30	19,729	1%
35700	INSTALACION, REPARACION Y MANTENIMIENTO DE MAQUINARIA,	\$9,500.00	\$0.00	\$9,500.00	\$0.00	\$0.00	9,500	0%
35701	MANTENIMIENTO Y CONSERVACION DE MAQUINARIA Y EQUIPO	\$9,500.00	\$0.00	\$9,500.00	\$0.00	\$0.00	9,500	0%
35800	SERVICIOS DE LIMPIEZA Y MANEJO DE DESECHOS	\$120,000.00	\$0.00	\$120,000.00	\$2,330.94	\$2,330.94	117,669	2%
35801	SERVICIOS DE LIMPIEZA Y MANEJO DE DESECHOS	\$120,000.00	\$0.00	\$120,000.00	\$2,330.94	\$2,330.94	117,669	2%
37000	SERVICIOS DE TRASLADO Y VIATICOS	\$1,078,900.00	\$0.00	\$1,078,900.00	\$207,836.86	\$207,836.86	871,063	16%
37100	PASAJES AEREOS	\$57,000.00	\$0.00	\$57,000.00	\$0.00	\$0.00	57,000	0%
37101	PASAJES AEREOS	\$57,000.00	\$0.00	\$57,000.00	\$0.00	\$0.00	57,000	0%
37200	PASAJES TERRESTRES	\$840,000.00	\$0.00	\$840,000.00	\$180,436.86	\$180,436.86	659,563	21%
37201	PASAJES TERRESTRES	\$840,000.00	\$0.00	\$840,000.00	\$180,436.86	\$180,436.86	659,563	21%
37500	VIATICOS EN EL PAIS	\$181,900.00	\$0.00	\$181,900.00	\$27,400.00	\$27,400.00	154,500	15%
37501	VIATICOS EN EL PAIS	\$171,500.00	\$0.00	\$171,500.00	\$27,400.00	\$27,400.00	144,100	16%
37502	GASTOS DE CAMINO	\$10,400.00	\$0.00	\$10,400.00	\$0.00	\$0.00	10,400	0%
38000	SERVICIOS OFICIALES	\$15,000.00	\$0.00	\$15,000.00	\$0.00	\$0.00	15,000	0%
38100	GASTOS DE CEREMONIAL	\$15,000.00	\$0.00	\$15,000.00	\$0.00	\$0.00	15,000	0%
38101	GASTOS DE CEREMONIAL	\$15,000.00	\$0.00	\$15,000.00	\$0.00	\$0.00	15,000	0%

Ejercicio del Presupuesto por Partida / Descripción	Egresos Aprobado Anual (1)	Ampliaciones/ (Reducciones) (2)	Egresos Modificado Anual (3=1+2)	Egresos Devengado Acumulado (4)	Egresos Pagado Acumulado (5)	Subejercicio (6 = 3 - 4)	% Avance Anual (7 = 4/3)
39000 OTROS SERVICIOS GENERALES	\$414,000.00	\$0.00	\$414,000.00	\$115,219.00	\$115,219.00	298,781	28%
39600 OTROS GASTOS POR RESPONSABILIDADES	\$24,000.00	\$0.00	\$24,000.00	\$0.00	\$0.00	24,000	0%
39801 OTROS GASTOS POR RESPONSABILIDADES	\$24,000.00	\$0.00	\$24,000.00	\$0.00	\$0.00	24,000	0%
39800 IMPUESTOS SOBRE NOMINAS Y OTROS QUE SE DERIVEN DE UNA	\$390,000.00	\$0.00	\$390,000.00	\$115,219.00	\$115,219.00	274,781	30%
39801 IMPUESTOS SOBRE NOMINAS	\$390,000.00	\$0.00	\$390,000.00	\$115,219.00	\$115,219.00	274,781	30%
40000 TRANSFERENCIAS, ASIGNACIONES, SUBSIDIOS Y OTRAS AYUDAS	\$77,000,000.00	\$0.00	\$77,000,000.00	\$0.00	\$0.00	77,000,000	0%
42000 TRANSFERENCIAS AL RESTO DEL SECTOR PUBLICO	\$77,000,000.00	\$0.00	\$77,000,000.00	\$0.00	\$0.00	77,000,000	0%
42400 TRANSFERENCIAS OTORGADAS A ENTIDADES FEDERATIVAS Y	\$77,000,000.00	\$0.00	\$77,000,000.00	\$0.00	\$0.00	77,000,000	0%
42401 TRANSFERENCIAS OTORGADAS A ENTIDADES FEDERATIVAS Y MUNICIPIOS	\$77,000,000.00	\$0.00	\$77,000,000.00	\$0.00	\$0.00	77,000,000	0%
	\$109,077,965.00	\$0.00	\$109,077,965.00	\$4,662,687.40	\$4,662,687.40	104,415,278	4%

C.P. JESUS FABIOLA RORIGUEZ OBESO
CONTADOR

LIC. MARCO ROBERTO OTHON ACOSTA
Administrador General

FIDEICOMISO PUENTE COLORADO BANAMEX 116548-6
Estado Analítico del Ejercicio de Presupuesto de Egresos- Detallado – LDF
(Clasificación de Servicios Personales por Categoría)
Del 01 de enero al 31 de marzo de 2024
(PESOS)

Concepto (c)	Egresos					Subejercicio (e)
	Aprobado (d)	Ampliaciones/ (Reducciones)	Modificado	Devengado	Pagado	
I. Gasto No Etiquetado (I=A+B+C+D+E+F)	109,077,965.00		109,077,965.00	4,662,687.40	4,662,687.40	104,415,277.60
A. Personal Administrativo y de Servicio Público	109,077,965.00		109,077,965.00	4,662,687.40	4,662,687.40	104,415,277.60
B. Magisterio						
C. Servicios de Salud (C=c1+c2)						
c1) Personal Administrativo						
c2) Personal Médico, Paramédico y afin						
D. Seguridad Pública						
E. Gastos asociados a la implementación de nuevas leyes federales o reformas a las mismas (E = e1 + e2)						
e1) Nombre del Programa o Ley 1						
e2) Nombre del Programa o Ley 2						
F. Sentencias laborales definitivas						
II. Gasto Etiquetado (II=A+B+C+D+E+F)						
A. Personal Administrativo y de Servicio Público						
B. Magisterio						
C. Servicios de Salud (C=c1+c2)						
c1) Personal Administrativo						
c2) Personal Médico, Paramédico y afin						
D. Seguridad Pública						
E. Gastos asociados a la implementación de nuevas leyes federales o reformas a las mismas (E = e1 + e2)						
e1) Nombre del Programa o Ley 1						
e2) Nombre del Programa o Ley 2						
F. Sentencias laborales definitivas						
III. Total del Gasto en Servicios Personales (III = I + II)	109,077,965.00		109,077,965.00	4,662,687.40	4,662,687.40	104,415,277.60


 C.P. JESUS FABIOLA RODRIGUEZ OBESO
 Contador


 LIC. MARCO ROBERTO OTHON ACOSTA
 Administrador General

FIDEICOMISO PUENTE COLORADO BANAMEX 116548-6
Conciliación entre los Egresos Presupuestarios y los Gastos Contables
Al 31 de marzo 2024
(Cifras en Pesos)

Concepto	
1. Total de Egresos Presupuestarios	4,662,687.40
2. Menos Egresos Presupuestarios No Contables	
Materias Primas y Materiales de Producción y Comercialización	0.00
Materiales y Suministros	
Mobiliario y Equipo de Administración	
Mobiliario y Equipo Educativo y Recreativo	
Equipo e Instrumental Médico y de Laboratorio	
Vehículos y Equipo de Transporte	
Equipo de Defensa y Seguridad	
Maquinaria, Otros Equipos y Herramientas	
Archivos Biológicos	
Bienes Inmuebles	
Activos Intangibles	
Obra Pública en Bienes de Dominio Público	
Obra Pública en Bienes Propios	
Acciones y Participaciones de Capital	
Compra de Títulos y Valores	
Concesión de Préstamos	
Inversiones en Fideicomisos, Mandatos y Otros Análogos	
Provisiones para Contingencias y Otras Erogaciones Especiales	
Armonización de la Deuda Pública	
Adeudos de Ejercicios Fiscales Anteriores (ADEFAS)	
Otros Egresos Presupuestales No Contables	
3. Más Gastos Contables No Presupuestarios	
Estimaciones, Depreciaciones, Deterioros, Obsolescencia y Amortizaciones	188,579.78
Provisiones	
Disminución de Inventarios	
Otros Gastos	188,579.78
Inversión Pública no Capitalizable	
Materiales y Suministros	
Otros Gastos Contables No Presupuestales	
4. Total de Gasto Contable (4= 1 - 2 + 3)	4,851,267.18


 C.P. JESUS FABIOLA RODRIGUEZ OBESO
 Contador



 LIC. MARCO ROBERTO OTHON ACOSTA
 Administrador General

FIDEICOMISO PUENTE COLORADO BANAMEX 116548-6

Endeudamiento Neto

Del 01 de enero al 31 de marzo de 2024

Identificación del crédito o Instrumento	Contratación / Colocación	Amortización	Endeudamiento Neto
	A	B	C=A-B
Créditos Bancarios			
NADA QUE INFORMAR EN ESTE APARTADO			
Total Créditos Bancarios	0.00	0.00	0.00
Otros Instrumentos de Deuda			
Total Otros Instrumentos de Deuda	0.00	0.00	0.00
TOTAL	0.00	0.00	0.00


 C.P. JESUS FABIOLA RODRIGUEZ OBESO
 Contador


 LIC. MARCO ROBERTO OTHON ACOSTA
 Administrador General

FIDEICOMISO PUENTE COLORADO BANAMEX 116548-6

Intereses de la Deuda

Del 01 de enero al 31 de marzo de 2024

Identificacion del crédito o Instrumento	Devengado	Pagado
Créditos Bancarios		
<div style="border: 1px solid black; padding: 20px; width: fit-content; margin: auto;">NADA QUE INFORMAR EN ESTE APARTADO</div>		
Total de Interéses Créditos Bancarios	0.00	0.00
Otros Instrumentos de Deuda		
Total Intereses Otros Instrumentos de Deuda	0.00	0.00
TOTAL	0.00	0.00


C.P. JESUS FABIOLA RODRIGUEZ OBESO
Contor


LIC. MARCO ROBERTO OTHON ACOSTA
Administrador General

FIDEICOMISO PUENTE COLORADO BANAMEX 116548-6

Gasto Por Categoría Programática

Del 01 de enero al 31 de marzo de 2024

Concepto	Egresos Aprobado Anual (1)	Ampliaciones/ (Reducciones) (2)	Egresos Modificado Anual (3=1+2)	Egresos Devengado Anual (4)	Egresos Pagado Anual (5)	Subejercicio (6 = 3 - 4)
Programas						
Subsidios: Sector Social y Privado o Estados y Municipios	0	0	0	0	0	0
Sujetos a Reglas de Operación			0	0		0
Otros Subsidios			0	0		0
Desempeño de las Funciones:	109,077,965	0	109,077,965	4,662,687	4,662,687	104,415,278
Prestación de Servicios Públicos	109,077,965		109,077,965	4,662,687	4,662,687	104,415,278
Provisión de Bienes Públicos			0			0
Planeación, Seguimiento y Evaluación de Políticas Públicas			0			0
Promoción y Fomento			0			0
Regulación y Supervisión			0			0
Funciones de las Fuerzas Armadas (Únicamente el Gobierno Federal)			0			0
Específicos			0			0
Proyectos de Inversión			0			0
Administrativos y de Apoyos	0	0	0	0	0	0
Apoyo al Proceso Presupuestario y para Mejorar la Eficiencia Institucional			0			0
Apoyo a la Función Pública y al Mejoramiento de la Gestión			0			0
Operaciones Ajenas			0			0
Compromisos	0	0	0	0	0	0
Obligaciones de Cumplimiento de Resolución Jurisdiccional			0			0
Desastres Naturales			0			0
Obligaciones	0	0	0	0	0	0
Pensiones y Jubilaciones			0			0
Aportaciones a la Seguridad Social			0			0
Aportaciones a Fondos de Estabilización			0			0
Aportaciones a Fondos de Inversión y Reestructura de Pensiones			0			0
Programas de gasto Federalizado (Gobierno Federal)	0	0	0	0	0	0
Gasto Federalizado			0			0
Participaciones a Entidades Federativas y Municipios			0			0
Costo Financiero, Deuda o Apoyo a Deudores y Ahorradores de la Banca			0			0
Adeudos de Ejercicios Fiscales Anteriores			0			0
Total del Gasto	109,077,965	0	109,077,965	4,662,687	4,662,687	104,415,278

C.P. JESUS FABIOLA RODRIGUEZ OBESO
Contador

LIC. MARCO ROBERTO OTHON ACOSTA
Administrador General


FIDEICOMISO PUENTE COLORADO BANAMEX 116548-6
Gastos por proyectos de Inversión
Del 01 de enero al 31 de marzo de 2024

GASTO DE INVERSION EJERCIDO:		
NOMBRE DEL PROYECTO	MONTO EROGADO	ORIGEN DEL RECURSO*
NADA QUE INFORMAR EN ESTE APARTADO		

* Se deberán informar con todas las fuentes del recurso.

Ya sean obras con Recurso Federal, Recurso Estatal e Ingresos Propios del ente Público.

"Bajo protesta de decir verdad declaramos que los Estados Financieros y sus Notas, son razonablemente correctos y son responsabilidad del emisor"


C.P. JESUS FABIOLA RODRIGUEZ OBESO
Contador


LIC. MARCO ROBERTO OTHON ACOSTA
Administrador General

FIDEICOMISO PUENTE COLORADO BANAMEX 116548-6

Indicadores de Postura Fiscal

Del 01 de enero al 31 de marzo de 2024

(Cifras en Pesos)

Concepto	Estimado/Aprobado	Devengado	Recaudado/Pagado
I. Ingresos Presupuestarios	109,077,965.00	16,572,960.19	16,572,960.19
1. Ingresos Gobierno de la Entidad Federativa		16,572,960.19	16,572,960.19
2. Ingresos Sector Paraestatal	109,077,965.00	0.00	0.00
II. Egresos Presupuestarios	109,077,965.00	4,662,687.40	4,662,687.40
3. Egresos del Gobierno de la Entidad Federativa			
4. Egresos del Sector Paraestatal	109,077,965.00	4,662,687.40	4,662,687.40
III. Balance Presupuestario (Superávit o Déficit) (III= I-II)	0.00	11,910,272.79	11,910,272.79
Concepto	Estimado/Aprobado	Devengado	Recaudado/Pagado
III. Balance Presupuestario (Superávit o Déficit)	0.00	11,910,272.79	11,910,272.79
IV. Interés, Comisiones y Gastos de la Deuda			
V. Balance Primario (superávit o Déficit) (V= III+IV)	0.00	11,910,272.79	11,910,272.79
Concepto	Estimado/Aprobado	Devengado	Recaudado/Pagado
A. Financiamiento			
B. Amortización de la Deuda			
C. Financiamiento Neto	0.00	0.00	0.00


 C.P. JESUS FABIOLA RODRIGUEZ OBESO
 Contador


 LIC. MARCO ROBERTO OTHON ACOSTA
 Administrador General

FIDEICOMISO PUENTE COLORADO BANAMEX 116548-6

Balance Presupuestario - LDF

Del 01 de enero al 31 de marzo de 2024

(PESOS)

Concepto (c)	Estimado/ Aprobado (d)	Devengado	Recaudado/ Pagado
A. Ingresos Totales (A = A1+A2+A3)	109,077,965	16,572,960	16,572,960
A1. Ingresos de Libre Disposición	109,077,965	16,572,960	16,572,960
A2. Transferencias Federales Etiquetadas	-	-	-
A3. Financiamiento Neto	-	-	-
B. Egresos Presupuestarios¹ (B = B1+B2)	109,077,965	4,662,687	4,662,687
B1. Gasto No Etiquetado (sin incluir Amortización de la Deuda Pública)	109,077,965	4,662,687	4,662,687
B2. Gasto Etiquetado (sin incluir Amortización de la Deuda Pública)	-	-	-
C. Remanentes del Ejercicio Anterior (C = C1 + C2)	-	-	-
C1. Remanentes de Ingresos de Libre Disposición aplicados en el periodo	-	-	-
C2. Remanentes de Transferencias Federales Etiquetadas aplicados en el periodo	-	-	-
I. Balance Presupuestario (I = A - B + C)	-	11,910,273	11,910,273
II. Balance Presupuestario sin Financiamiento Neto (II = I - A3)	-	11,910,273	11,910,273
III. Balance Presupuestario sin Financiamiento Neto y sin Remanentes del Ejercicio Anterior (III= II - C)	-	11,910,273	11,910,273

Concepto	Aprobado	Devengado	Pagado
E. Intereses, Comisiones y Gastos de la Deuda (E = E1+E2)	-	-	-
E1. Intereses, Comisiones y Gastos de la Deuda con Gasto No Etiquetado	-	-	-
E2. Intereses, Comisiones y Gastos de la Deuda con Gasto Etiquetado	-	-	-
IV. Balance Primario (IV = III + E)	-	11,910,273	11,910,273

Concepto	Estimado/ Aprobado	Devengado	Recaudado/ Pagado
F. Financiamiento (F = F1 + F2)	-	-	-
F1. Financiamiento con Fuente de Pago de Ingresos de Libre Disposición	-	-	-
F2. Financiamiento con Fuente de Pago de Transferencias Federales Etiquetadas	-	-	-
G. Amortización de la Deuda (G = G1 + G2)	-	-	-
G1. Amortización de la Deuda Pública con Gasto No Etiquetado	-	-	-
G2. Amortización de la Deuda Pública con Gasto Etiquetado	-	-	-
A3. Financiamiento Neto (A3 = F - G)	-	-	-

Concepto	Estimado/ Aprobado	Devengado	Recaudado/ Pagado
A1. Ingresos de Libre Disposición	109,077,965	16,572,960	16,572,960
A3.1 Financiamiento Neto con Fuente de Pago de Ingresos de Libre Disposición (A3.1 = F1 - G1)	-	-	-
F1. Financiamiento con Fuente de Pago de Ingresos de Libre Disposición	-	-	-
G1. Amortización de la Deuda Pública con Gasto No Etiquetado	-	-	-
B1. Gasto No Etiquetado (sin incluir Amortización de la Deuda Pública)	109,077,965	4,662,687	4,662,687
C1. Remanentes de Ingresos de Libre Disposición aplicados en el periodo		-	-
V. Balance Presupuestario de Recursos Disponibles (V = A1 + A3.1 - B1 + C1)	-	11,910,273	11,910,273
VI. Balance Presupuestario de Recursos Disponibles sin Financiamiento Neto (VI = V - A3.1)	-	11,910,273	11,910,273

Concepto	Estimado/ Aprobado	Devengado	Recaudado/ Pagado
A2. Transferencias Federales Etiquetadas	-	-	-
A3.2 Financiamiento Neto con Fuente de Pago de Transferencias Federales Etiquetadas (A3.2 = F2 - G2)	-	-	-
F2. Financiamiento con Fuente de Pago de Transferencias Federales Etiquetadas	-	-	-
G2. Amortización de la Deuda Pública con Gasto Etiquetado	-	-	-
B2. Gasto Etiquetado (sin incluir Amortización de la Deuda Pública)	-	-	-
C2. Remanentes de Transferencias Federales Etiquetadas aplicados en el periodo		-	-
VII. Balance Presupuestario de Recursos Etiquetados (VII = A2 + A3.2 - B2 + C2)	-	-	-
VIII. Balance Presupuestario de Recursos Etiquetados sin Financiamiento Neto (VIII = VII - A3.2)	-	-	-



 C.P. JESUS FABIOLA RODRIGUEZ OBESO
 Contador



 LIC. MARCO ROBERTO OTHON ACOSTA
 Administrador General

FIDEICOMISO PUENTE COLORADO BANAMEX 116548-6
Relación de Cuentas Bancarias Productivas Específicas
Del 01 de enero al 31 de marzo de 2024
(Cifras en Pesos)

Fondo, Programa o Convenio	Datos de la Cuenta Bancaria	
	Institución Bancaria	Número de Cuenta
1		
2	<div style="border: 1px solid black; padding: 20px; width: fit-content; margin: auto;"> <p>NADA QUE INFORMAR EN ESTE APARTADO</p> </div>	
3		
4		
5		
6		
7		
8		
9		
10		

"Bajo protesta de decir verdad declaramos que los Estados Financieros y sus Notas son razonablemente correctos y son responsabilidad del emisor"


 C.P. JESUS FABIOLA RODRIGUEZ OBESO
 Contador


 LIC. MARCO ROBERTO OTHON ACOSTA
 Administrador General

FIDEICOMISO PUENTE COLORADO BANAMEX 116548-6
CLASIFICACION ECONOMICA DE LOS INGRESOS, DE LOS GASTOS Y DEL FINANCIAMIENTO
Al 31 de marzo 2024

Código	Concepto	
1	INGRESOS	16,572,960.19
1.1	INGRESOS CORRIENTES	16,572,960.19
1.1.1	Impuestos	-
1.1.1.1	Impuesto sobre el Ingreso, las Utilidades y las Ganancias de Capital	-
1.1.1.1.1	<i>De Personas Físicas</i>	-
1.1.1.1.1.1	Impuesto sobre los Ingresos	-
1.1.1.1.2	<i>De Empresas y Otras Corporaciones (Personas Morales)</i>	-
1.1.1.1.2.1	Impuesto sobre los Ingresos	-
1.1.1.1.3	<i>No Clasificables</i>	-
1.1.1.2	Impuesto sobre Nómina y la Fuerza de Trabajo	-
1.1.1.2.1	Impuesto sobre Nómina y Asimilables	-
1.1.1.3	Impuesto sobre la Propiedad	-
1.1.1.4	Impuesto sobre los Bienes y Servicios	-
1.1.1.4.1	Impuesto sobre la Producción, el Consumo y las Transacciones	-
1.1.1.4.1.1	Impuesto al Valor Agregado	-
1.1.1.4.1.2	Impuesto especial sobre Producción y Servicios	-
1.1.1.4.1.3	Otros Impuestos Sobre Bienes y Servicios	-
1.1.1.5	Impuesto sobre el Comercio y las Transacciones Internacionales / Comercio Exterior	-
1.1.1.5.1	Impuesto a la Importación	-
1.1.1.5.2	Impuesto a la Exportación	-
1.1.1.6	Impuestos Ecológicos	-
1.1.1.7	Impuesto a los Rendimientos Petroleros	-
1.1.1.8	Otros Impuestos	-
1.1.1.9	Accesorios	-
1.1.2	Contribuciones a la Seguridad Social	-
1.1.2.1	Contribuciones de los Empleados	-
1.1.2.2	Contribuciones de los Empleadores	-
1.1.2.3	Contribuciones de los Trabajadores Por Cuenta Propia o No Empleados	-
1.1.2.4	Contribuciones no Clasificables	-
1.1.3	Contribuciones de Mejoras	-
1.1.4	Derechos, Productos y Aprovechamientos Corrientes	-
1.1.4.1	Derechos No Incluidos en Otros Conceptos	-
1.1.4.2	Productos Corrientes No Incluidos en Otros Conceptos	-
1.1.4.3	Aprovechamientos Corrientes No Incluidos en Otros Conceptos	-
1.1.5	Rentas de la Propiedad	-
1.1.5.1	Intereses	-
1.1.5.1.1	Internos	-
1.1.5.1.2	Externos	-
1.1.5.2	Dividendos y Retiros de las Cuasisociedades	-
1.1.5.3	Arrendamiento de Tierras y Terrenos	-
1.1.5.4	Otros	-
1.1.6	Venta de Bienes y Servicios de Entidades del Gobierno General / Ingresos de Explotación de Entidades Empresariales	16,572,960.19
1.1.6.1	Venta de Establecimientos No de Mercado	16,572,960.19
1.1.6.2	Venta de Establecimientos de Mercado	-
1.1.6.3	Derechos Administrativos	-
1.1.7	Subsidios y Subvenciones Recibidos por Entidades Empresariales Públicas	-
1.1.7.1	Subsidios y Subvenciones Recibidos por Entidades Empresariales Públicas No Financieras	-
1.1.7.2	Subsidios y Subvenciones Recibidos por Entidades Empresariales Públicas Financieras	-
1.1.8	Transferencias, Asignaciones y Donativos Corrientes Recibidos	-
1.1.8.1	Del Sector Privado	-
1.1.8.2	Del Sector Público	-
1.1.8.2.1	De la Federación	-
1.1.8.2.1.1	Transferencias Internas y Asignaciones	-
1.1.8.2.1.2	Transferencias del Resto del Sector Público	-
1.1.8.2.1.3	Pensiones y Jubilaciones	-
1.1.8.2.1.4	Transferencias de Fideicomisos, Mandatos y Contratos Análogos	-
1.1.8.2.2	De Entidades Federativas	-
1.1.8.2.3	De Municipios	-
1.1.8.3	Del Sector Externo	-
1.1.8.3.1	De Gobiernos Extranjeros	-

Código	Concepto	
1.1.8.3.2	De Organismos Internacionales	-
1.1.8.3.3	Del Sector Privado Externo	-
1.1.9	Participaciones	-
1.2	INGRESOS DE CAPITAL	-
1.2.1	Venta (Disposición) de Activos	-
1.2.1.1	Venta de Activos Fijos	-
1.2.1.2	Venta de Objetos de Valor	-
1.2.1.3	Venta de Activos No Producidos	-
1.2.2	Disminución de Existencias	-
1.2.2.1	Materiales y Suministros	-
1.2.2.2	Materias Primas	-
1.2.2.3	Trabajos en Curso	-
1.2.2.4	Bienes Terminados	-
1.2.2.5	Bienes para venta	-
1.2.2.6	Bienes en tránsito	-
1.2.2.7	Existencias de Material de Seguridad y Defensa	-
1.2.3	Incremento de la Depreciación, Amortización, Estimaciones y Provisiones Acumuladas	-
1.2.3.1	Depreciación y Amortización	-
1.2.3.2	Estimaciones por Deterioro de Inventarios	-
1.2.3.3	Otras Estimaciones por pérdida o deterioro	-
1.2.3.4	Provisiones	-
1.2.4	Transferencias, Asignaciones y Donativos de Capital Recibidas	-
1.2.4.1	Del Sector Privado	-
1.2.4.2	Del Sector Público	-
1.2.4.2.1	De la Federación	-
1.2.4.2.1.1	Transferencias Internas y Asignaciones	-
1.2.4.2.1.2	Transferencias del Resto del Sector Público	-
1.2.4.2.1.3	Pensiones y Jubilaciones	-
1.2.4.2.1.4	Transferencias de Fideicomisos, Mandatos y Contratos Análogos	-
1.2.4.2.2	De Entidades Federativas	-
1.2.4.2.3	De Municipios	-
1.2.4.3	Del Sector Externo	-
1.2.4.3.1	De Gobiernos Extranjeros	-
1.2.4.3.2	De Organismos Internacionales	-
1.2.4.3.3	Del Sector Privado Externo	-
1.2.5	Recuperación de Inversiones Financieras Realizadas con Fines de Política	-
1.2.5.1	Venta de Acciones y Participaciones de Capital Adquiridas con Fines de Política	-
1.2.5.2	Valores Representativos de Deuda Adquiridos con Fines de Política	-
1.2.5.3	Venta de Obligaciones Negociables Adquiridas con Fines de Política	-
1.2.5.4	Recuperación de Préstamos Realizados con Fines de Política	-
	TOTAL DE INGRESOS	16,572,960.19
2	GASTOS	-
2.1	GASTOS CORRIENTES	-
2.1.1	Gastos de Consumo de los Entes del Gobierno General/ Gastos de Explotación de las Entidades Empresariales	-
2.1.1.1	Remuneraciones	-
2.1.1.1.1	Sueldos y Salarios	-
2.1.1.1.2	Contribuciones Sociales	-
2.1.1.1.3	Impuestos sobre Nóminas	-
2.1.1.2	Compra de Bienes y Servicios	-
2.1.1.3	Variación de Existencias (Disminución (+) Incremento (-))	-
2.1.1.4	Depreciación y Amortización	-
2.1.1.5	Estimaciones por Deterioro de Inventarios	-
2.1.1.6	Impuestos sobre los Productos, la Producción y las Importaciones de las Entidades Empresariales	-
2.1.2	Prestaciones de la Seguridad Social (MEFP 6.69)	-
2.1.3	Gasto de la Propiedad	-
2.1.3.1	Intereses	-
2.1.3.1.1	Intereses de la Deuda Interna	-
2.1.3.1.2	Intereses de la Deuda Externa	-
2.1.3.2	Gastos de la Propiedad Distintos de Intereses	-

Código	Concepto	
2.1.3.2.1	Dividendos y Retiros de las Cuasiesociedades	
2.1.3.2.2	Arrendamientos de Tierras y Terrenos (MEFP 6.81)	
2.1.4	Subsidios y Subvenciones a Empresas (MEFP 6.61)	-
2.1.4.1	A Entidades Empresariales del Sector Privado	-
2.1.4.1.1	A Entidades Empresariales no Financieras	-
2.1.4.1.2	A Entidades Empresariales Financieras	-
2.1.4.2	A Entidades Empresariales del Sector Público	-
2.1.4.2.1	A Entidades Empresariales No Financieras	-
2.1.4.2.2	A Entidades Empresariales Financieras	-
2.1.5	Transferencias, Asignaciones y Donativos Corrientes Otorgados	-
2.1.5.1	Al Sector Privado	-
2.1.5.1.1	Ayuda a Personas	
2.1.5.1.2	Becas	
2.1.5.1.3	Ayuda a Instituciones	
2.1.5.1.4	Instituciones de Interés Público	
2.1.5.1.5	Desastres Naturales	
2.1.5.1.6	Fideicomisos, Mandatos y Contratos Análogos	
2.1.5.1.7	Otras	
2.1.5.2	Al Sector Público	-
2.1.5.2.1	A la Federación	-
2.1.5.2.1.1	Transferencias Internas y Asignaciones	
2.1.5.2.1.2	Transferencias del Resto del Sector Público	
2.1.5.2.1.3	Organismos de la Seguridad Social	
2.1.5.2.1.4	Transferencias de Fideicomisos, Mandatos y Contratos Análogos	
2.1.5.2.2	A Entidades Federativas	
2.1.5.2.3	A Municipios	
2.1.5.3	Al Sector Externo	-
2.1.5.3.1	A Gobiernos Extranjeros	
2.1.5.3.2	A Organismos Internacionales	
2.1.5.3.3	Al Sector Privado Externo	
2.1.6	Impuesto sobre los Ingresos, la Riqueza y Otros a las Entidades Empresariales Públicas	
2.1.7	Participaciones	
2.1.8	Provisiones y Otras Estimaciones	-
2.1.8.1	Provisiones a Corto Plazo	
2.1.8.2	Provisiones a Largo Plazo	
2.1.8.3	Estimaciones por Pérdida o Deterioro a Corto Plazo	
2.1.8.4	Estimaciones por Pérdida o Deterioro a Largo Plazo	
2.2	GASTOS DE CAPITAL	-
2.2.1	Construcciones en Proceso	
2.2.2	Activos Fijos (Formación Bruta de Capital Fijo)	-
2.2.2.1	Viviendas, Edificios y Estructuras	-
2.2.2.1.1	Viviendas	
2.2.2.1.2	Edificios No Residenciales	
2.2.2.1.3	Otras Estructuras	
2.2.2.2	Maquinaria y Equipo	-
2.2.2.2.1	Equipo de Transporte	
2.2.2.2.2	Equipo de Tecnología de la Información y Comunicaciones	
2.2.2.2.3	Otra Maquinaria y Equipo	
2.2.2.3	Equipo de Defensa y Seguridad	
2.2.2.4	Activos Biológicos Cultivados	-
2.2.2.4.1	Ganado para Cría, Leche, Tiro, etc., que dan Productos Recurrentes	
2.2.2.4.2	Árboles, Cultivos y Otras Plantaciones que dan Productos Recurrentes	
2.2.2.5	Activos Fijos Intangibles	-
2.2.2.5.1	Investigación y Desarrollo	
2.2.2.5.2	Exploración y Evaluación Minera	
2.2.2.5.3	Programas de Informática y Base de Datos	
2.2.2.5.4	Originales para Esparcimiento, Literarios o Artísticos	
2.2.2.5.5	Otros Activos Fijos Intangibles	
2.2.3	Incremento de Existencias	-
2.2.3.1	Materiales y Suministros	
2.2.3.2	Materias Primas	
2.2.3.3	Trabajos en Curso	
2.2.3.4	Bienes Terminados	
2.2.3.5	Bienes de Venta	
2.2.3.6	Bienes en Tránsito	
2.2.3.7	Existencias de Materiales de Seguridad y Defensa	

Código	Concepto	
2.2.4	Objetos de Valor	-
2.2.4.1	Metales y Piedras Preciosas	
2.2.4.2	Antigüedades y Otros Objetos de Arte	
2.2.4.3	Otros Objetos de Valor	
2.2.5	Activos No Producidos	-
2.2.5.1	Activos Intangibles No Producidos de Origen Natural	-
2.2.5.1.1	Tierras y Terrenos (MEFP 7.70)	
2.2.5.1.2	Recursos Minerales y Energéticos	
2.2.5.1.3	Recursos Biológicos No Cultivados	
2.2.5.1.4	Recursos Hídricos	
2.2.5.1.5	Otros Activos de Origen Natural	
2.2.5.2	Activos Intangibles No Producidos (MEFP 7.78)	-
2.2.5.2.1	Derechos Patentados	
2.2.5.2.2	Arrendamientos Operativos Comerciales	
2.2.5.2.3	Fondos de Comercio Adquiridos	
2.2.5.2.4	Otros Activos Intangibles No Producidos	
2.2.6	Transferencias y Asignaciones y Donativos de Capital Otorgados	-
2.2.6.1	Al Sector Privado	-
2.2.6.1.1	Ayuda a Personas	
2.2.6.1.2	Ayuda a Instituciones	
2.2.6.1.3	Instituciones de Interés Público	
2.2.6.1.4	Desastres Naturales	
2.2.6.2	Al Sector Público	-
2.2.6.2.1	A la Federación	-
2.1.6.2.1.1	Transferencias Internas y Asignaciones	
2.1.6.2.1.2	Transferencias al resto del sector público	
2.1.6.2.1.3	Transferencias de Fideicomisos, Mandatos y Contratos análogos	
2.2.6.2.2	A Entidades Federativas	
2.2.6.2.3	A Municipios	
2.2.6.3	Al Sector Externo	-
2.2.6.3.1	A Gobiernos Extranjeros	
2.2.6.3.2	A Organismos Internacionales	
2.2.6.3.3	Al Sector Privado Externo	
2.2.7	Inversión Financiera con Fines de Política Económica	-
2.2.7.1	Acciones y Participaciones de Capital	-
2.2.7.1.1	Interna	-
2.2.7.1.1.1	Sector Público	
2.2.7.1.1.2	Sector Privado	
2.2.7.1.2	Externa	
2.2.7.2	Valores Representativos de Deuda Adquiridos con Fines de Política Económica	
2.2.7.3	Obligaciones Negociables Adquiridas con Fines de Política Económica	
2.2.7.4	Concesión de Préstamos	-
2.2.7.4.1	Interna	-
2.2.7.4.1.1	Sector Público	
2.2.7.4.1.2	Sector Privado	
2.2.7.4.2	Externa	
	TOTAL DEL GASTO	-
3	FINANCIAMIENTO	37,334,483.98
3.1	FUENTES FINANCIERAS	37,334,483.98
3.1.1	Disminución de Activos Financieros	37,334,483.98
3.1.1.1	Disminución de Activos Financieros Corrientes (Circulantes)	37,334,483.98
3.1.1.1.1	Disminución de Caja y Bancos (Efectivo y Equivalentes)	37,334,483.98
3.1.1.1.1.1	Efectivo	21,000.00
3.1.1.1.1.2	Bancos / Tesorería	37,313,483.98
3.1.1.1.1.3	Bancos / Dependencias y Otros	-
3.1.1.1.1.4	Inversiones Temporales (Hasta 3 meses)	-
3.1.1.1.1.5	Fondos con Afectación Específica	-
3.1.1.1.1.6	Depósitos de Fondos de Terceros en garantía y Administración	-
3.1.1.1.1.7	Otro Efectivo y Equivalentes	-
3.1.1.1.2	Disminución de Inversiones Financieras de Corto Plazo (Derechos a Recibir Efectivo o Equivalentes)	-
3.1.1.1.2.1	Títulos y Valores	
3.1.1.1.2.2	Acciones y Participaciones de Capital	
3.1.1.1.2.3	Otras Inversiones Financieras	

Código	Concepto	
3.1.1.1.3	Disminución de Cuentas por Cobrar	-
3.1.1.1.3.1	Cuentas por Cobrar	
3.1.1.1.3.2	Deudores Diversos por Cobrar	
3.1.1.1.3.3	Ingresos por Recuperar	
3.1.1.1.3.4	Deudores por Anticipos de la Tesorería	
3.1.1.1.4	Disminución de Documentos por Cobrar	-
3.1.1.1.4.1	Otros Derechos a Recibir Efectivo o Equivalentes	
3.1.1.1.5	Recuperación de Préstamos Otorgados de Corto Plazo	
3.1.1.1.6	Disminución de Otros Activos Financieros Corrientes	-
3.1.1.1.6.1	Anticipo a Proveedores por Adquisición de Bienes y Prestación de Servicios	
3.1.1.1.6.2	Anticipo a Proveedores por Adquisición de Bienes Inmuebles y Muebles	
3.1.1.1.6.3	Anticipo a Proveedores por Adquisición de Bienes Intangibles	
3.1.1.1.6.4	Anticipo a Contratistas por Obras Públicas	
3.1.1.1.6.5	Otros Derechos a Recibir Bienes o Servicios	
3.1.1.1.6.6	Disminución de Otros Activos Circulantes	
3.1.1.2	Disminución de Activos Financieros No Corrientes	-
3.1.1.2.1	Recuperación de Inversiones Financieras a Largo Plazo con Fines de Liquidez	-
3.1.1.2.1.1	Venta de Acciones y Participaciones de Capital	-
3.1.1.2.1.1.1	Internos	
3.1.1.2.1.1.2	Externos	
3.1.1.2.1.2	Venta de Títulos y Valores Representativos de la Deuda	
3.1.1.2.1.3	Venta de Obligaciones Negociables	
3.1.1.2.1.4	Recuperación de Préstamos	-
3.1.1.2.1.4.1	Internos	
3.1.1.2.1.4.2	Externos	
3.1.1.2.2	Disminución de Otros Activos Financieros No Corrientes	-
3.1.1.2.2.1	Documentos por Cobrar	
3.1.1.2.2.2	Deudores Diversos	-
3.1.1.2.2.3	Otros Derechos a Recibir Efectivo o Equivalentes	-
3.1.1.2.2.4	Activos Diferidos	
3.1.1.2.2.5	Otros Activos	
3.1.2	Incremento de Pasivos	-
3.1.2.1	Incremento de Pasivos Corrientes	-
3.1.2.1.1	Incremento de Cuentas por Pagar	-
3.1.2.1.1.1	Servicios Personales	
3.1.2.1.1.2	Proveedores por Pagar	-
3.1.2.1.1.3	Contratistas por Obras Públicas por Pagar	
3.1.2.1.1.4	Participaciones y Aportaciones por Pagar	
3.1.2.1.1.5	Transferencias Otorgadas por Pagar	
3.1.2.1.1.6	Intereses y Comisiones por Pagar	
3.1.2.1.1.7	Retenciones y Contribuciones por Pagar	-
3.1.2.1.1.8	Devoluciones de Contribuciones por Pagar	
3.1.2.1.1.9	Otras Cuentas por Pagar	
3.1.2.1.2	Incremento de Documentos por Pagar	-
3.1.2.1.2.1	Documentos Comerciales por Pagar	
3.1.2.1.2.2	Documentos con Contratistas por Obras Públicas por Pagar	
3.1.2.1.2.3	Otros Documentos por Pagar	
3.1.2.1.2.4	Títulos y Valores de la Deuda Pública Interna	
3.1.2.1.2.5	Títulos y Valores de la Deuda Pública Externa	
3.1.2.1.3	Conversión de Deuda Pública a Largo Plazo en Porción Circulante	-
3.1.2.1.3.1	Conversión de Títulos y Valores de Largo Plazo en Corto Plazo	-
3.1.2.1.3.1.1	Porción de Corto Plazo de Títulos y Valores de la Deuda Pública Interna de L.P.	
3.1.2.1.3.1.2	Porción de Corto Plazo de Títulos y Valores de la Deuda Pública Externa de L.P.	
3.1.2.1.3.2	Conversión de Préstamos de Largo Plazo en Corto Plazo	-
3.1.2.1.3.2.1	Porción a Corto Plazo de Préstamos de la Deuda Pública Interna de L.P.	
3.1.2.1.3.2.2	Porción a Corto Plazo de Préstamos de la Deuda Pública Externa de L.P.	
3.1.2.1.4	Incremento de Otros Pasivos de Corto Plazo	-
3.1.2.1.4.1	Pasivos Diferidos	
3.1.2.1.4.2	Fondos y Bienes de Terceros	
3.1.2.1.4.3	Otros Pasivos	
3.1.2.2	Incremento de Pasivo No Corrientes	-
3.1.2.2.1	Incremento de Cuentas por Pagar a Largo Plazo	-

Código	Concepto	
3.1.2.2.1.1	Proveedores por Pagar	
3.1.2.2.1.2	Contratistas por Obras Públicas por Pagar	
3.1.2.2.2	Incremento de Documentos por Pagar a Largo Plazo	-
3.1.2.2.2.1	Documentos Comerciales por Pagar	
3.1.2.2.2.2	Documentos con Contratistas por Obras Públicas por Pagar	
3.1.2.2.2.3	Otros documentos por Pagar	
3.1.2.2.3	Colocación de Títulos y Valores a Largo Plazo	-
3.1.2.2.3.1	Colocación de Títulos y Valores de la Deuda Pública Interna	
3.1.2.2.3.2	Colocación de Títulos y Valores de la Deuda Pública Externa	
3.1.2.2.4	Obtención de Préstamos de la Deuda Pública a Largo Plazo	-
3.1.2.2.4.1	Obtención de Préstamos Internos	
3.1.2.2.4.2	Obtención de Préstamos Externos	
3.1.2.2.5	Incremento de Otros Pasivos a Largo Plazo	-
3.1.2.2.5.1	Pasivos Diferidos	
3.1.2.2.5.2	Fondos y Bienes de Terceros	
3.1.2.2.5.3	Otros Pasivos	
3.1.3	Incremento de Patrimonio	
	TOTAL DE FUENTES FINANCIERAS	37,334,483.98
3.2	APLICACIONES FINANCIERAS (Usos)	-
3.2.1	Incremento de Activos Financieros	-
3.2.1.1	Incremento de Activos Financieros Corrientes (Circulantes)	-
3.2.1.1.1	Incremento de Caja y Bancos (Efectivo y Equivalentes)	-
3.2.1.1.1.1	Efectivo	
3.2.1.1.1.2	Bancos / Tesorería	
3.2.1.1.1.3	Bancos / Dependencias y Otros	
3.2.1.1.1.4	Inversiones Temporales (Hasta 3 Meses)	
3.2.1.1.1.5	Fondos con Afectación Específica	
3.2.1.1.1.6	Depósitos de Fondo de Terceros en Garantía y/o Administración	
3.2.1.1.1.7	Otro Efectivo y Equivalentes	
3.2.1.1.2	Incremento de Inversiones Financieras de Corto Plazo (Derechos a recibir Efectivo o Equivalentes)	-
3.2.1.1.2.1	Títulos y Valores	
3.2.1.1.2.2	Acciones y Participaciones de Capital	
3.2.1.1.2.3	Otras Inversiones Financieras	
3.2.1.1.3	Incremento de Cuentas por Cobrar	-
3.2.1.1.3.1	Cuentas por Cobrar	
3.2.1.1.3.2	Deudores Diversos por Cobrar	
3.2.1.1.3.3	Ingresos por Recuperar	
3.2.1.1.3.4	Deudores por Anticipos de Tesorería	
3.2.1.1.4	Incremento de Documentos por Cobrar	-
3.2.1.1.4.1	Otros Derechos a Recibir Efectivo o Equivalentes	
3.2.1.1.5	Préstamos Otorgados de Corto Plazo	
3.2.1.1.6	Incremento de Otros Activos Financieros Corrientes	-
3.2.1.1.6.1	Anticipo a Proveedores por Adquisición de Bienes y Prestación de Servicios	
3.2.1.1.6.2	Anticipo a Proveedores por Adquisición de Bienes Inmuebles y Muebles	
3.2.1.1.6.3	Anticipo a Proveedores por Adquisición de Bienes Intangibles	
3.2.1.1.6.4	Anticipo a Contratistas por Obras Públicas	
3.2.1.1.6.5	Otros Derechos a Recibir Bienes y Servicios	
3.2.1.1.6.6	Otros Activos Circulantes	
3.2.1.2	Incremento de Activos Financieros No Corrientes	-
3.2.1.2.1	Inversiones Financieras a Largo Plazo con Fines de Liquidez	-
3.2.1.2.1.1	Compra de Acciones y Participaciones de Capital	-
3.2.1.2.1.1.1	Internos	
3.2.1.2.1.1.2	Externos	
3.2.1.2.1.2	Compra de Títulos y Valores Representativos de la Deuda	
3.2.1.2.1.3	Compra de Obligaciones negociables	
3.2.1.2.1.4	Concesión de Préstamos	-
3.2.1.2.1.4.1	Internos	
3.2.1.2.1.4.2	Externos	
3.2.1.2.2	Incremento de Otros Activos Financieros No Corrientes	-
3.2.1.2.2.1	Documentos por Cobrar	

Código	Concepto	
3.2.1.2.2.3	Otros Derechos a Recibir Efectivo y Equivalentes	
3.2.1.2.2.4	Activos Diferidos	
3.2.1.2.2.5	Otros Activos	
3.2.2	Disminución de Pasivos	-
3.2.2.1	Disminución de Pasivos Corrientes	-
3.2.2.1.1	Disminución de Cuentas por Pagar	-
3.2.2.1.1.1	Servicios Personales por Pagar	
3.2.2.1.1.2	Proveedores por Pagar	
3.2.2.1.1.3	Contratistas por Obras Públicas por Pagar	
3.2.2.1.1.4	Participaciones y Aportaciones por Pagar	
3.2.2.1.1.5	Transferencias Otorgadas por Pagar	
3.2.2.1.1.6	Intereses y Comisiones y otros gastos de la Deuda Pública por Pagar	
3.2.2.1.1.7	Retenciones y Contribuciones por Pagar	
3.2.2.1.1.8	Devoluciones de la Ley de Ingresos por Pagar	
3.2.2.1.1.9	Otras Cuentas por Pagar	
3.2.2.1.2	Disminución de Documentos por Pagar	-
3.2.2.1.2.1	Documentos Comerciales por Pagar	
3.2.2.1.2.2	Documentos con Contratistas por Obras Públicas por Pagar	
3.2.2.1.2.3	Otros Documentos por Pagar	
3.2.2.1.2.4	Títulos y Valores de la Deuda Pública Interna	
3.2.2.1.2.5	Títulos y Valores de la Deuda Pública Externa	
3.2.2.1.3	Amortización de la Porción Circulante de la Deuda Pública de Largo Plazo	-
3.2.2.1.3.1	Amortización de la Porción Circulante de la Deuda Pública de L.P. en Títulos y Valores	-
3.2.2.1.3.1.1	Amortización de la Porción Circulante de la Deuda Pública Interna de L.P. en Títulos y Valores	
3.2.2.1.3.1.2	Amortización de la Porción de la Deuda Pública Externa de L.P. En Títulos y Valores	
3.2.2.1.3.2	Amortización de la Porción Circulante de la Deuda Pública de L.P. en Préstamos	-
3.2.2.1.3.2.1	Amortización de la Porción Circulante de la Deuda Pública Interna de L.P. en Préstamos	
3.2.2.1.3.2.2	Amortización de la Porción Circulante de la Deuda Pública Externa de L.P. en Préstamos	
3.2.2.1.4	Disminución de Otros Pasivos de Corto Plazo	-
3.2.2.1.4.1	Pasivos Diferidos	
3.2.2.1.4.2	Fondos y Bienes de Terceros en Garantía y/o Administración	
3.2.2.1.4.3	Otros Pasivos	
3.2.2.2	Disminución de Pasivos No Corrientes	-
3.2.2.2.1	Disminución de Cuentas por Pagar a Largo Plazo	-
3.2.2.2.1.1	Proveedores por Pagar	
3.2.2.2.1.2	Contratistas por Obras Públicas por Pagar	
3.2.2.2.2	Disminución de Documentos por Pagar a Largo Plazo	-
3.2.2.2.2.1	Documentos Comerciales por Pagar	
3.2.2.2.2.2	Documentos con Contratistas por Obras Públicas por Pagar	
3.2.2.2.2.3	Otros Documentos por Pagar	
3.2.2.2.3	Conversión de Deuda Pública de Largo Plazo en Porción Circulante	-
3.2.2.2.3.1	Conversión de Títulos y Valores de Largo Plazo en Corto Plazo	-
3.2.2.2.3.1.1	Porción de Corto Plazo de Títulos y Valores de la Deuda Pública Interna	
3.2.2.2.3.1.2	Porción de Corto Plazo de Títulos y Valores de la Deuda Pública Externa	
3.2.2.2.3.2	Conversión de Préstamos de Largo Plazo en Corto Plazo	-
3.2.2.2.3.2.1	Porción a Corto Plazo de Préstamos de la Deuda Pública Interna	
3.2.2.2.3.2.2	Porción a Corto Plazo de Préstamos de la Deuda Pública Externa	
3.2.2.2.4	Disminución de Otros Pasivos de Largo Plazo	-
3.2.2.2.4.1	Pasivos Diferidos	
3.2.2.2.4.2	Fondos y Bienes de Terceros en Garantía y/o Administración	
3.2.2.2.4.3	Otros Pasivos	
3.2.3	Disminución de Patrimonio	
	TOTAL APLICACIONES FINANCIERAS	- 25,709,288.00

X* Refiere a la desagregación que obtuvieron las unidades administrativas o instancias competentes en materia de Contabilidad Gubernamental y de Ingresos, de cada orden de gobierno, del Clasificador por Rubros de Ingresos, armonizado a 2 dígitos, de acuerdo a sus necesidades en tercer y cuarto dígito, Clase y Concepto respectivamente.

X† Refiere a la desagregación que obtuvieron las unidades administrativas o instancias competentes en materia de Contabilidad Gubernamental y de Ingresos, de cada orden de gobierno, del Clasificador por Rubros de Ingresos, armonizado a 2 dígitos, de acuerdo a sus necesidades en tercer y cuarto dígito, Clase y Concepto respectivamente.

Este Fideicomiso solo recibe recursos propios derivados de cuotas de peaje por la concesión del Puente Colorado que realizó la Secretaría de Comunicaciones y Transportes al Gobierno del Estado y el ejercicio de los recursos está sujeto al comportamiento del aforo vehicular que se tenga en la Caseta de Cobro. Así mismo, el presupuesto autorizado corresponde al anteproyecto de presupuesto de egresos que se presentó a la Secretaría de Hacienda, el cual se realiza en base a los recursos ejercidos en los años anteriores y de acuerdo a necesidades reales de su operación.

De acuerdo al Decreto de Creación del Fideicomiso establece en su Artículo 2o.- que El "FIDEICOMISO PUENTE COLORADO" tendrá como fin que el Fiduciario administre e invierta los recursos provenientes de las cuotas de peaje que se cobren en el Puente Permisado, que se destinarán en primer lugar a la operación, explotación, conservación y mantenimiento del mismo, y en segundo lugar en beneficio de los Municipios de San Luis Río Colorado, Plutarco Elías Calles y Puerto Peñasco, para satisfacer en parte los objetivos, estrategias y prioridades regionales que previene la Ley y el Reglamento de Obras Públicas del Estado de Sonora.

Durante el ejercicio fiscal 2021, no se concluyó el proceso de instalación y operación del sistema de control de aforo vehicular que permitirá eficientar la recaudación de las cuotas de peaje, que fue considerado para alcanzar los ingresos por dicho concepto estimados en nuestro anteproyecto de ingresos 2021 y en consecuencia, los recursos recaudados no han sido por el importe presentado .

Respecto al subejercicio en el capítulo 1000 "Servicios personales", se debe a que no se ha contratado personal adicional que se requerirá como consecuencia de la ampliación de los módulos de cobranza en la Caseta de Cobro y que fue considerado para el cálculo de nuestro proyecto de presupuesto de egresos y a que no se realizó pago de algunas prestaciones, tales como provisiones, indemnizaciones. etc. En el capítulo 2000 "Materiales y suministros" se tuvo un subejercicio, derivado de las adquisiciones de insumos en mejores condiciones de precio a los estimados en nuestro anteproyecto de egresos y a que no se realizaron adquisiciones en algunas partidas. En el capítulo 3000 "Servicios generales" se tuvo un subejercicio, ya que no se realizaron trabajos de mantenimiento y la contratación de servicios de impresión de boletaje y de tags de identificación vehicular, así como la ampliación del area de estacionamientos. En el capítulo 4000 "Transferencias, asignaciones, subsidios y otras ayudas", se tiene un subejercicio, ya que la transferencia de los recursos a los Fideicomisarios fue menor a lo proyectado, derivado de la situación de retraso en la obra de remodelación anteriormente señalada; este rubro está directamente afectado por el comportamiento de ingresos por recaudación de cuotas de peaje. Respecto al capítulo 5000 "Bienes muebles e inmuebles", no se ha realizado la totalidad de adquisición de mobiliario y equipo para las nuevas instalaciones; así mismo no se realizó la adquisición de una unidad de transporte para la Caseta de Cobro.

Cabe aclarar, que en apego al decreto de creación, será al cierre del ejercicio fiscal, una vez determinado el gasto de operación y los remanentes a distribuir a los Fideicomisarios, cuando se realicen las adecuaciones presupuestales entre partidas, lo cual no implica modificación al presupuesto autorizado.